



ふれあい清流文化都市  
埼玉県 日高市  
HIDAKA CITY

# 令和8年度 当初予算案の概要

日高市

# 令和8年度当初予算について



総合政策部 財政課

## 1 会計別予算額

(単位：千円)

会計名	令和8年度	令和7年度	増減額	増減率
1 一般会計	22,180,000	21,610,000	570,000	2.6%
2 国民健康保険特別会計	6,129,628	6,087,382	42,246	0.7%
3 後期高齢者医療特別会計	1,303,692	1,137,019	166,673	14.7%
4 介護保険特別会計	5,266,940	5,019,641	247,299	4.9%
5 武蔵高萩駅北土地区画整理事業特別会計	185,045	340,068	△ 155,023	△ 45.6%
6 水道事業会計	2,111,667	2,391,733	△ 280,066	△ 11.7%
7 下水道事業会計	2,614,660	2,270,814	343,846	15.1%
合計	39,791,632	38,856,657	934,975	2.4%

※上記を一般会計と特別会計で区分した場合

(単位：千円)

会計名	令和8年度	令和7年度	増減額	増減率
一般会計	22,180,000	21,610,000	570,000	2.6%
特別会計	17,611,632	17,246,657	364,975	2.1%
うち公営企業会計以外	12,885,305	12,584,110	301,195	2.4%
うち公営企業会計(6・7)	4,726,327	4,662,547	63,780	1.4%
合計	39,791,632	38,856,657	934,975	2.4%

※基金残高見込み

(単位：千円)

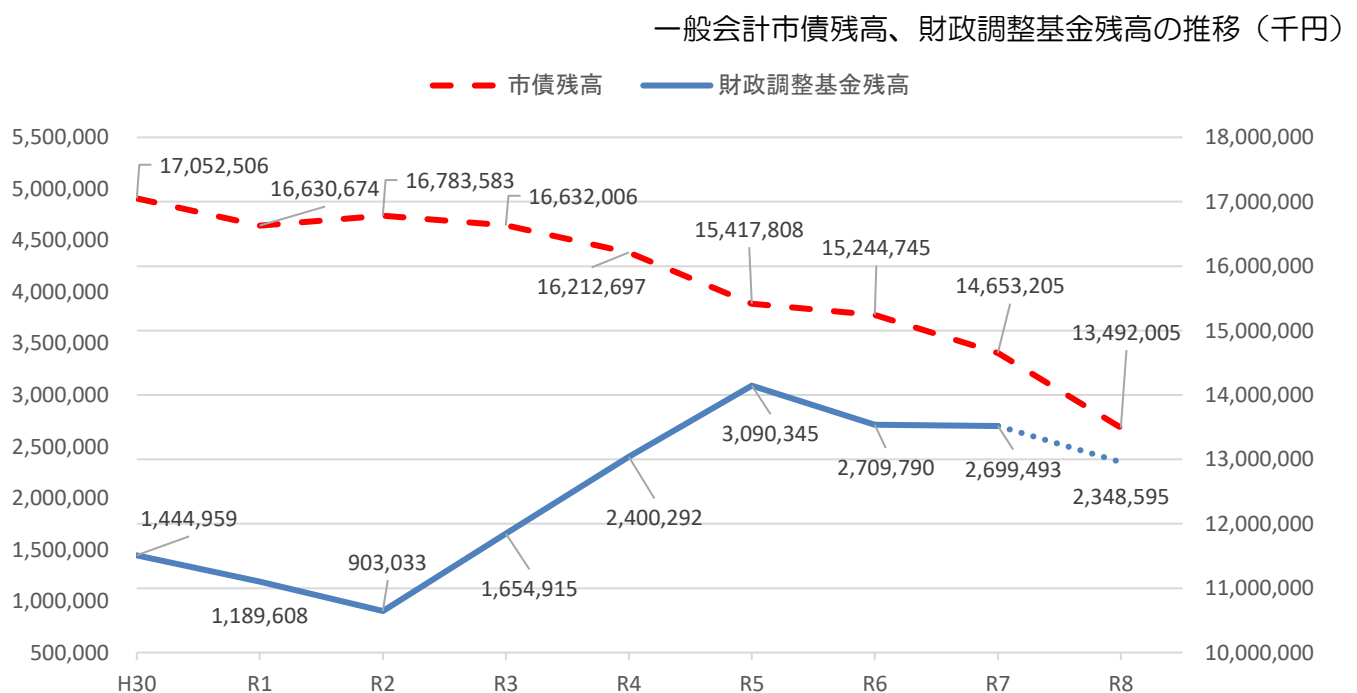
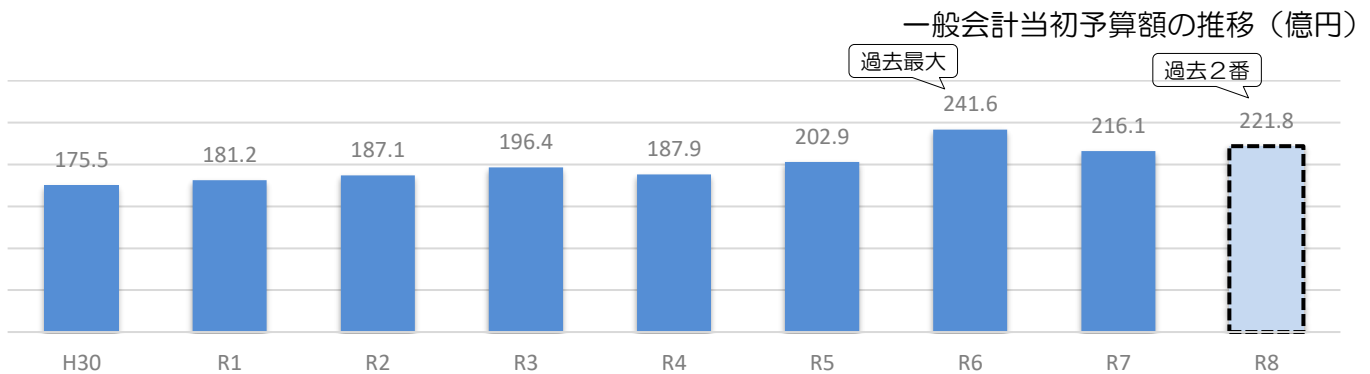
基金名	令和8年度	令和7年度	増減額	増減率
1 財政調整基金	2,348,595	2,699,493	△ 350,898	△ 13.0%
2 減債基金	502,005	381,711	120,294	31.5%
3 緑の基金	22,516	25,579	△ 3,063	△ 12.0%
4 巾着田施設整備基金	11,635	10,129	1,506	14.9%
5 まちづくり基金	450,583	510,048	△ 59,465	△ 11.7%
6 公共施設整備基金	272,568	467,919	△ 195,351	△ 41.7%
7 森林環境譲与税基金	9,534	13,236	△ 3,702	△ 28.0%
8 清流文化都市ひだか創生基金	8,213	5,011	3,202	63.9%
合計	3,625,649	4,113,126	△ 487,477	△ 11.9%

※市債残高見込み

(単位：千円)

	令和8年度	令和7年度	増減額	増減率
一般会計	13,492,005	14,653,205	△ 1,161,200	△ 7.9%

増減理由
障がい福祉サービス等給付費、高麗川保育所増築改修工事などの増加による民生費の増
子ども・子育て支援納付金制度の創設に伴う国民健康保険事業費納付金の増
被保険者数及び保険料改定に伴う埼玉県後期高齢者医療広域連合納付金の増
要介護・要支援認定者数の増加による介護サービス給付費の増
交付清算金等の皆減による事業費の減
武蔵台配水場配水池等更新工事の完了などに伴う資本的支出の減
大谷沢農業集落排水の公共下水道接続に係る污水管の工事や污水处理場に係る工事費の増などによる資本的支出の増



# 令和8年度当初予算について



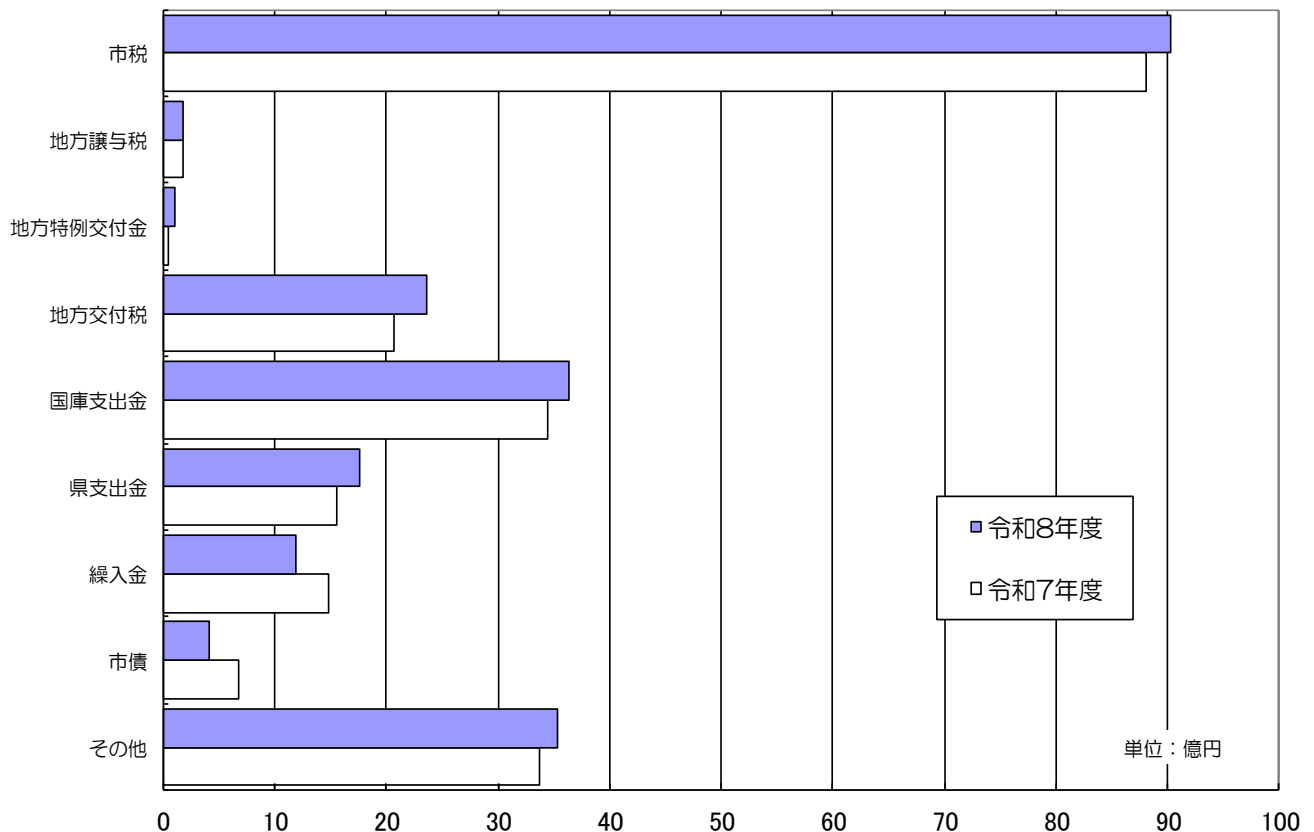
## 2 各会計の予算状況

### 1 令和8年度日高市一般会計予算の状況

歳入

(単位：千円)

款	令和8年度		令和7年度		増減額	増減率
	予算額	構成比	予算額	構成比		
1 市 税	9,031,119	40.7%	8,808,167	40.8%	222,952	2.5%
2 地 方 譲 与 税	172,356	0.8%	171,614	0.8%	742	0.4%
3 利 子 割 交 付 金	25,000	0.1%	6,700	0.0%	18,300	273.1%
4 配 当 割 交 付 金	88,000	0.4%	54,000	0.2%	34,000	63.0%
5 株 式 等 譲 渡 所 得 割 交 付 金	104,000	0.5%	44,000	0.2%	60,000	136.4%
6 法 人 事 業 税 交 付 金	148,000	0.7%	140,000	0.7%	8,000	5.7%
7 地 方 消 費 税 交 付 金	1,639,000	7.4%	1,380,000	6.4%	259,000	18.8%
8 ゴルフ場利用税交付金	96,000	0.4%	88,000	0.4%	8,000	9.1%
9 環 境 性 能 割 交 付 金	1	0.0%	40,000	0.2%	△ 39,999	△ 100.0%
10 地 方 特 例 交 付 金	100,001	0.5%	46,001	0.2%	54,000	117.4%
11 地 方 交 付 税	2,360,000	10.6%	2,060,000	9.5%	300,000	14.6%
12 交 通 安 全 対 策 特 別 交 付 金	4,500	0.0%	4,700	0.0%	△ 200	△ 4.3%
13 分 担 金 及 び 負 担 金	176,664	0.8%	165,560	0.8%	11,104	6.7%
14 使 用 料 及 び 手 数 料	266,012	1.2%	259,628	1.2%	6,384	2.5%
15 国 庫 支 出 金	3,640,842	16.4%	3,448,743	16.0%	192,099	5.6%
16 県 支 出 金	1,758,163	7.9%	1,550,631	7.2%	207,532	13.4%
17 財 産 収 入	25,994	0.1%	6,508	0.0%	19,486	299.4%
18 寄 附 金	241,683	1.1%	238,097	1.1%	3,586	1.5%
19 繰 入 金	1,179,627	5.3%	1,473,340	6.8%	△ 293,713	△ 19.9%
20 繰 越 金	500,000	2.3%	500,000	2.3%	0	0.0%
21 諸 収 入	218,038	1.0%	447,911	2.1%	△ 229,873	△ 51.3%
22 市 債	405,000	1.8%	676,400	3.1%	△ 271,400	△ 40.1%
合 計	22,180,000	100.0%	21,610,000	100.0%	570,000	2.6%



# 令和8年度当初予算について



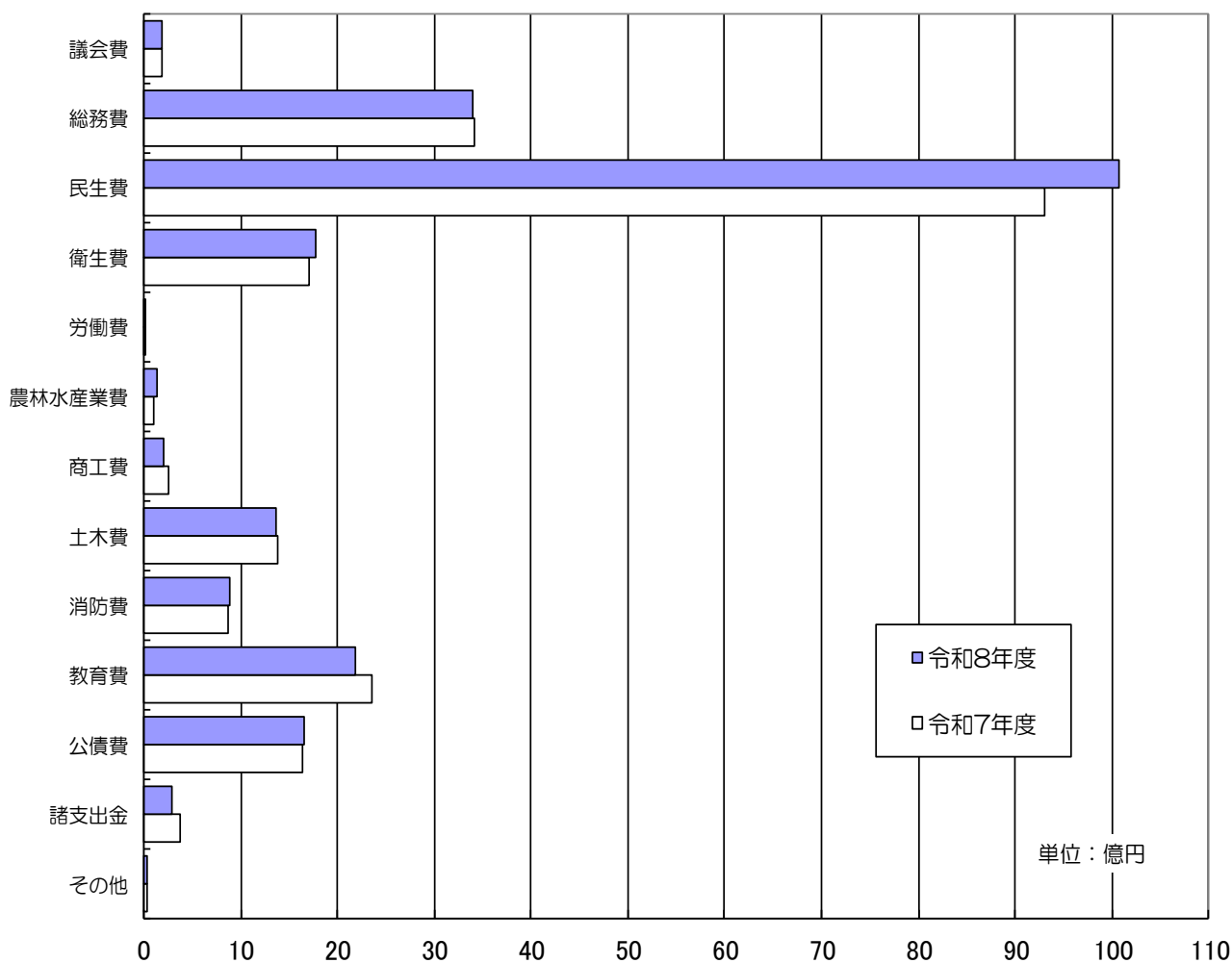
## 2 各会計の予算状況

### 1 令和8年度日高市一般会計予算の状況

歳出

(単位：千円)

款	令和8年度		令和7年度		増減額	増減率
	予算額	構成比	予算額	構成比		
1 議会費	182,599	0.8%	179,367	0.8%	3,232	1.8%
2 総務費	3,394,892	15.3%	3,416,449	15.8%	△ 21,557	△ 0.6%
3 民生費	10,078,198	45.4%	9,303,562	43.0%	774,636	8.3%
4 衛生費	1,771,443	8.0%	1,699,410	7.9%	72,033	4.2%
5 労働費	752	0.0%	722	0.0%	30	4.2%
6 農林水産業費	127,699	0.6%	109,254	0.5%	18,445	16.9%
7 商工費	200,028	0.9%	253,782	1.2%	△ 53,754	△ 21.2%
8 土木費	1,372,681	6.2%	1,374,201	6.4%	△ 1,520	△ 0.1%
9 消防費	884,717	4.0%	861,774	4.0%	22,943	2.7%
10 教育費	2,182,372	9.8%	2,359,233	10.9%	△ 176,861	△ 7.5%
11 災害復旧費	3	0.0%	3	0.0%	0	0.0%
12 公債費	1,660,863	7.5%	1,636,727	7.6%	24,136	1.5%
13 諸支出金	283,753	1.3%	375,516	1.7%	△ 91,763	△ 24.4%
14 予備費	40,000	0.2%	40,000	0.2%	0	0.0%
合計	22,180,000	100.0%	21,610,000	100.0%	570,000	2.6%



# 令和8年度当初予算について



## 2 各会計の予算状況

### 2 令和8年度日高市国民健康保険特別会計予算の状況

歳入

(単位：千円)

款	令和8年度		令和7年度		増減額	増減率
	予算額	構成比	予算額	構成比		
1 国民健康保険税	1,265,680	20.6%	1,196,692	19.7%	68,988	5.8%
2 国庫支出金	89	0.0%	16,502	0.3%	△ 16,413	△ 99.5%
3 県支出金	4,508,772	73.6%	4,509,208	74.0%	△ 436	0.0%
4 財産収入	1	0.0%	1	0.0%	0	0.0%
5 寄附金	1	0.0%	1	0.0%	0	0.0%
6 繰入金	347,074	5.7%	356,967	5.9%	△ 9,893	△ 2.8%
7 繰越金	1	0.0%	1	0.0%	0	0.0%
8 諸収入	8,010	0.1%	8,010	0.1%	0	0.0%
合計	6,129,628	100.0%	6,087,382	100.0%	42,246	0.7%

歳出

(単位：千円)

款	令和8年度		令和7年度		増減額	増減率
	予算額	構成比	予算額	構成比		
1 総務費	25,226	0.4%	41,927	0.7%	△ 16,701	△ 39.8%
2 保険給付費	4,475,840	73.0%	4,477,420	73.5%	△ 1,580	0.0%
3 国民健康保険事業費納付金	1,548,449	25.3%	1,492,481	24.5%	55,968	3.7%
4 財政安定化基金拠出金	1	0.0%	1	0.0%	0	0.0%
5 保健事業費	69,009	1.1%	65,450	1.1%	3,559	5.4%
6 基金積立金	1	0.0%	1	0.0%	0	0.0%
7 諸支出金	6,102	0.1%	5,102	0.1%	1,000	19.6%
8 予備費	5,000	0.1%	5,000	0.1%	0	0.0%
合計	6,129,628	100.0%	6,087,382	100.0%	42,246	0.7%

### 3 令和8年度日高市後期高齢者医療特別会計予算の状況

歳入

(単位：千円)

款	令和8年度		令和7年度		増減額	増減率
	予算額	構成比	予算額	構成比		
1 後期高齢者医療保険料	1,063,203	81.5%	922,914	81.2%	140,289	15.2%
2 繰入金	239,483	18.4%	213,099	18.7%	26,384	12.4%
3 繰越金	1	0.0%	1	0.0%	0	0.0%
4 諸収入	1,005	0.1%	1,005	0.1%	0	0.0%
合計	1,303,692	100.0%	1,137,019	100.0%	166,673	14.7%

歳出

(単位：千円)

款	令和8年度		令和7年度		増減額	増減率
	予算額	構成比	予算額	構成比		
1 総務費	37,516	2.9%	38,956	3.4%	△ 1,440	△ 3.7%
2 後期高齢者医療広域連合納付金	1,264,174	96.9%	1,096,061	96.4%	168,113	15.3%
3 諸支出金	1,002	0.1%	1,002	0.1%	0	0.0%
4 予備費	1,000	0.1%	1,000	0.1%	0	0.0%
合計	1,303,692	100.0%	1,137,019	100.0%	166,673	14.7%

# 令和8年度当初予算について



## 2 各会計の予算状況

### 4 令和8年度日高市介護保険特別会計予算の状況

歳入

(単位：千円)

款	令和8年度		令和7年度		増減額	増減率
	予算額	構成比	予算額	構成比		
1 保険料	1,176,350	22.4%	1,181,626	23.5%	△ 5,276	△ 0.4%
2 国庫支出金	937,195	17.8%	890,616	17.7%	46,579	5.2%
3 支払基金交付金	1,364,405	25.9%	1,297,289	25.9%	67,116	5.2%
4 県支出金	770,642	14.6%	735,536	14.7%	35,106	4.8%
5 財産収入	1,635	0.0%	960	0.0%	675	70.3%
6 繰入金	1,016,658	19.3%	913,575	18.2%	103,083	11.3%
7 繰越金	1	0.0%	1	0.0%	0	0.0%
8 諸収入	54	0.0%	38	0.0%	16	42.1%
合計	5,266,940	100.0%	5,019,641	100.0%	247,299	4.9%

歳出

(単位：千円)

款	令和8年度		令和7年度		増減額	増減率
	予算額	構成比	予算額	構成比		
1 総務費	69,703	1.3%	73,735	1.5%	△ 4,032	△ 5.5%
2 保険給付費	4,948,018	94.0%	4,711,062	93.9%	236,956	5.0%
3 基金積立金	1,636	0.0%	961	0.0%	675	70.2%
4 地域支援事業費	236,080	4.5%	222,880	4.4%	13,200	5.9%
5 諸支出金	1,503	0.0%	1,003	0.0%	500	49.9%
6 予備費	10,000	0.2%	10,000	0.2%	0	0.0%
合計	5,266,940	100.0%	5,019,641	100.0%	247,299	4.9%

### 5 令和8年度日高市武蔵高萩駅北土地区画整理事業特別会計予算の状況

歳入

(単位：千円)

款	令和8年度		令和7年度		増減額	増減率
	予算額	構成比	予算額	構成比		
1 繰入金	182,514	98.6%	214,220	63.0%	△ 31,706	△ 14.8%
2 繰越金	1	0.0%	5,000	1.5%	△ 4,999	△ 100.0%
3 諸収入	1	0.0%	1	0.0%	0	0.0%
4 徴収清算金	2,529	1.4%	120,847	35.5%	△ 118,318	△ 97.9%
合計	185,045	100.0%	340,068	100.0%	△ 155,023	△ 45.6%

歳出

(単位：千円)

款	令和8年度		令和7年度		増減額	増減率
	予算額	構成比	予算額	構成比		
1 公債費	184,945	99.9%	193,120	56.8%	△ 8,175	△ 4.2%
2 予備費	100	0.1%	300	0.1%	△ 200	△ 66.7%
△ 事業費	—	0.0%	146,648	43.1%	△ 146,648	皆減
合計	185,045	100.0%	340,068	100.0%	△ 155,023	△ 45.6%

# 令和8年度当初予算について



## 2 各会計の予算状況

### 6 令和8年度日高市水道事業会計予算の状況

収益的収入 (単位：千円)

款	令和8年度		令和7年度		増減額	増減率
	予算額	構成比	予算額	構成比		
1 水道事業収益	1,455,064	—	1,161,133	—	293,931	25.3%

収益的支出 (単位：千円)

款	令和8年度		令和7年度		増減額	増減率
	予算額	構成比	予算額	構成比		
1 水道事業費用	1,417,865	—	1,301,690	—	116,175	8.9%

資本的収入 (単位：千円)

款	令和8年度		令和7年度		増減額	増減率
	予算額	構成比	予算額	構成比		
1 資本的収入	417,001	—	847,501	—	△ 430,500	△ 50.8%

資本的支出 (単位：千円)

款	令和8年度		令和7年度		増減額	増減率
	予算額	構成比	予算額	構成比		
1 資本的支出	693,802	—	1,090,043	—	△ 396,241	△ 36.4%

### 7 令和8年度日高市下水道事業会計予算の状況

収益的収入 (単位：千円)

款	令和8年度		令和7年度		増減額	増減率
	予算額	構成比	予算額	構成比		
1 下水道事業収益	1,278,778	96.5%	1,313,902	96.6%	△ 35,124	△ 2.7%
2 農業集落排水事業収益	46,781	3.5%	46,018	3.4%	763	1.7%
合計	1,325,559	100.0%	1,359,920	100.0%	△ 34,361	△ 2.5%

収益的支出 (単位：千円)

款	令和8年度		令和7年度		増減額	増減率
	予算額	構成比	予算額	構成比		
1 下水道事業費用	1,189,047	96.2%	1,302,267	96.6%	△ 113,220	△ 8.7%
2 農業集落排水事業費用	46,781	3.8%	46,018	3.4%	763	1.7%
合計	1,235,828	100.0%	1,348,285	100.0%	△ 112,457	△ 8.3%

資本的収入 (単位：千円)

款	令和8年度		令和7年度		増減額	増減率
	予算額	構成比	予算額	構成比		
1 下水道事業資本的収入	1,081,183	100.0%	619,533	100.0%	461,650	74.5%
2 農業集落排水事業資本的収入	1	0.0%	1	0.0%	0	0.0%
合計	1,081,184	100.0%	619,534	100.0%	461,650	74.5%

資本的支出 (単位：千円)

款	令和8年度		令和7年度		増減額	増減率
	予算額	構成比	予算額	構成比		
1 下水道事業資本的支出	1,371,910	99.5%	915,552	99.2%	456,358	49.8%
2 農業集落排水事業資本的支出	6,922	0.5%	6,977	0.8%	△ 55	△ 0.8%
合計	1,378,832	100.0%	922,529	100.0%	456,303	49.5%



# 令和8年度 一般会計予算の重点施策

## I 少子高齢化・人口減少対策

○ 移住定住を支援するとともに、子育て世代にやさしいまちづくりを推進します

事業名	担当課	事業費(千円)
1 移住定住促進事業、多様な働き方環境推進事業、消防団事務	政策秘書課、危機管理課	6,000
2 保育所等通園児のための給食費支援事業	子育て応援課	47,881
3 公立保育所保育運営事業	子育て応援課	160,000
4 安心出産支援事業	保健相談センター	1,210

## II 生活環境の充実

○ 安心して暮らせるまちづくりを推進します

事業名	担当課	事業費(千円)
5 防犯啓発事業	危機管理課	3,057
6 一般廃棄物収集運搬処理事業	環境課	1,403
7 生活道路整備事業	建設課	32,800
8 小学校維持管理事業、中学校維持管理事業	教育総務課	157,072

## III 健幸のまちづくり

○ 健康で生き生きと毎日を過ごすことができるまちづくりを推進します

事業名	担当課	事業費(千円)
9 重度心身障がい者医療費助成事業	保険年金課	18,000
10 在宅高齢者支援事業	長寿いきがい課	1,011
11 乳幼児支援事業	保健相談センター	1,830
12 予防接種事業	保健相談センター	6,600

## IV GX・DXの推進

○ 二酸化炭素排出量実質ゼロと、デジタル技術で便利なまちづくりを推進します

事業名	担当課	事業費(千円)
13 安心出産支援事業	保健相談センター	3,228
14 地球温暖化対策推進事業	環境課	297
15 ごみ減量化再資源化推進事業	環境課	1,256
16 英語教育推進事業	学校教育課	4,924

## V 市民参加・地域コミュニティの活性化

○ 市民参加と地域活性化で活気あるまちづくりを推進します

事業名	担当課	事業費(千円)
17 友好都市交流推進事業	総務課	6,878
18 公共施設マネジメント推進事務	財政課	38,697
19 防災啓発事業	危機管理課	2,743
20 観光活性化事業	産業振興課	1,000

# I 少子高齢化・人口減少対策

1 移住定住促進事業、多様な働き方環境推進事業、  
消防団事務

新規 継続 拡充

## 移住定住支援制度の刷新

担当課	事業費	予算書頁
政策秘書課	6,000千円	P.60
危機管理課	※上記事業のうち当該取組に要する額	P.134

### 事業概要

定住人口の増加を図り、活力のある地域社会を実現するため、移住定住促進事業を大幅リニューアルします。子育て世帯の転入や転居に伴う引越費用等及びエコカー等購入費用の支援、Uターン者の引越費用等の支援、市内在住者が返済した奨学金の一部を支援するほか、消防団員の通学定期券の購入費用の支援等を行います。

### 移住定住支援メニュー

- ① 結婚新生活応援事業
- ② 市内連携大学学生応援事業
- ③ 移住者運転技術向上講習支援金
- ④ Uターンウエルカム住まいる支援金
- ⑤ ファミリーウエルカム住まいる支援金
- ⑥ Uターン住宅リフォーム支援金
- ⑦ 子育て世帯エコカー等購入支援金
- ⑧ 奨学金返済支援金
- ⑨ テレワーク活用移住者支援
- ⑩ 消防団員通学定期券購入補助金

## 2 保育所等通園児のための給食費支援事業

新規 継続 拡充

## 保育所等通園児の副食費の無償化を開始

担当課	事業費	予算書頁
子育て応援課	47,881千円	P.91
	※上記事業のうち当該取組に要する額	

### 事業概要

令和8年度より、子育て世帯の経済的負担軽減や、少子化対策等の観点などから、市内の児童で幼稚園、保育所、認定こども園等を利用する3歳から5歳児の副食費（国が定める基準額）無償化を開始します。





3 公立保育所保育運営事業

新規 継続 拡充

高麗川保育所の増築改修工事の実施

担当課 子育て応援課	事業費 160,000千円 <small>※上記事業のうち当該取組に要する額</small>	予算書頁 P.96
---------------	--	--------------

事業概要

就学前児童数の減少を踏まえ、保育所の入所枠を調整するとともに、高根保育所を高麗川保育所に統合し、多様化する保育ニーズへの対応や機能強化を図るため、高麗川保育所の増築改修工事を行います。これにより令和9年度から高麗川保育所での0歳児クラスを新設するとともに、1・2歳児クラスの定員数を増やします。



4 安心出産支援事業

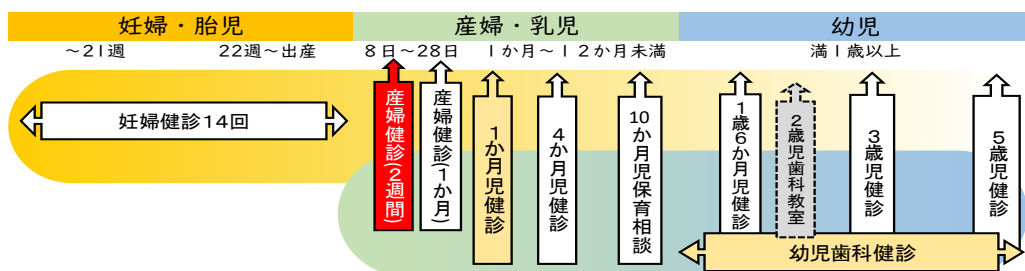
新規 継続 拡充

産婦健康診査の拡充

担当課 保健相談センター	事業費 1,210千円 <small>※上記事業のうち当該取組に要する額</small>	予算書頁 P.103
-----------------	--	---------------

事業概要

出産後間もない時期の母と子の健康のため、産後1か月頃に受診する産婦健康診査に加え、産後2週間頃に受診する健診への助成を新たに開始し、産婦の心身の回復、育児の不安や悩みの軽減を図る等、妊娠期からの切れ目ない支援を一層充実させます。なお、里帰り中の受診に対しても助成を行います。



## Ⅱ

# 生活環境の充実

### 5 防犯啓発事業

新規 継続 拡充

## 住まいの防犯対策費補助金の新設、「防犯カメラ作動中」ステッカー等の配布

担当課

危機管理課

事業費

3,057千円

予算書頁

P.65

※上記事業のうち当該取組に要する額

#### 事業概要

防犯に強いまちを目指し、公共施設での防犯カメラの設置を進めます。また、個人宅での防犯対策として、防犯カメラ等の設置にかかる費用の一部に対して補助金を交付します。さらに、「防犯カメラ作動中」を示すステッカー等を配布し、犯罪を未然に防ぐため、地域一体となった防犯対策に努めます。



住まいの防犯対策費補助金の対象

### 6 一般廃棄物収集運搬処理事業

新規 継続 拡充

## 粗大ごみ直接搬入日を月1回追加、塗料缶の直接搬入での回収を開始

担当課

環境課

事業費

1,403千円

予算書頁

P.110

※上記事業のうち当該取組に要する額

#### 事業概要

清掃センターへの粗大ごみ直接搬入は、毎週水曜日の午前中に行っていますが、市民サービスの向上を図るため、毎月第3日曜日の午前中に搬入日を追加します。

また、これまで収集の対象外だった塗料缶について、粗大ごみと同日に清掃センターへの直接搬入により回収を開始します。



7 生活道路整備事業

新規 継続 拡充

高麗川駅東口周辺の道路網の強化、高根小中学校付近に点字ブロックを整備

担当課	事業費	予算書頁
建設課	32,800千円	P.128
※上記事業のうち当該取組に要する額		

事業概要

生涯学習センター西側を通過し、県道川越日高線と都市計画道路高麗川駅東口通線を接続させる工事を行い、高麗川駅東口開設に伴う交通対策を実施します。

また、子ども議会で提案がありました高根小中学校付近の交差点に、点字ブロックの設置を行います。



8 小学校維持管理事業、中学校維持管理事業

新規 継続 拡充

高萩小学校非構造部材耐震補強及び照明LED化改修等工事、高萩中学校非構造部材耐震補強及び照明LED化改修等工事設計の実施

担当課	事業費	予算書頁
教育総務課	157,072千円	P.142
※上記事業のうち当該取組に要する額		P.145

事業概要

学校施設における避難所としての機能確保や、万が一の災害時にも児童生徒等の人命を守るため、令和8年度は高萩小学校の非構造部材耐震補強工事を実施し、高萩中学校では工事設計を行います。

また、カーボンニュートラル実現に向けた取組の一環として照明をLED化し、施設の省エネルギー化を図ります。

### Ⅲ 健幸のまちづくり

#### 9 重度心身障がい者医療費助成事業

新規 継続 拡充

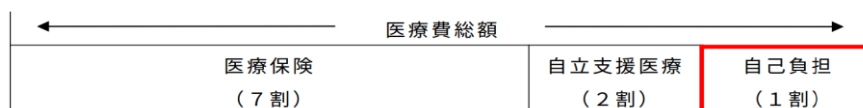
### 重度心身障がい者医療費の助成対象者を拡大

担当課	事業費	予算書頁
保険年金課	18,000千円	P.85

※上記事業のうち当該取組に要する額

#### 事業概要

重度心身障がい者の保健の向上と福祉の増進を図るため、障がいのある人が医療機関等を受診した場合の保険診療における医療費の自己負担額について県と市で助成しています。令和8年度から対象を拡大し、精神障害者保健福祉手帳2級の交付を受けている人のうち、自立支援医療（精神通院医療）に関する自己負担分を補助します。



※入院費、内科・外科受診に係る通院費は助成の対象外となります。

重度心身障がい者医療費の対象

#### 10 在宅高齢者支援事業

新規 継続 拡充

### 高齢者の補聴器購入費に対する補助金の新設

担当課	事業費	予算書頁
長寿いきがい課	1,011千円	P.86

※上記事業のうち当該取組に要する額

#### 事業概要

難聴を抱える高齢者の地域社会への参加を支援し、高齢者の介護予防（フレイル予防）や認知症予防を図るため、令和8年度から、満65歳以上の市民に対し、上限額2万円として、補聴器の購入費用の一部を補助します。



11 乳幼児支援事業

新規 継続 **拡充**

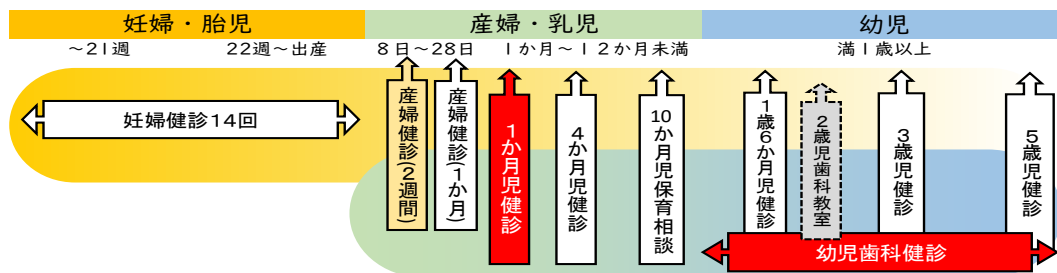
1 か月児健康診査への助成及び幼児歯科健診の開始

担当課	事業費	予算書頁
保健相談センター	1,830千円	P.104

※上記事業のうち当該取組に要する額

事業概要

乳児の疾病及び異常を早期に発見し、適切な指導を行うことで、その進行を未然に防止するとともに、乳児の健康の保持及び増進を図ることを目的として「1か月児健康診査」への助成を始めます。また、これまで歯科口腔保健推進の一環として、2歳児に対して行っていた歯科教室の対象を幼児へ拡大し、「幼児歯科健診」として新たに開始します。



12 予防接種事業

新規 継続 拡充

妊婦に対するRSウイルスワクチン接種費用の助成を開始

担当課	事業費	予算書頁
保健相談センター	6,600千円	P.106

※上記事業のうち当該取組に要する額

事業概要

RSウイルスに感染による乳児の気管支炎発症とその重症化を防ぐため、妊婦向けのRSウイルス母子免疫ワクチンを、全額公費で負担する定期接種として実施します。また、里帰り出産等により遠方で接種を受ける妊婦に対しても、償還払いによりその費用を助成し、新生児の発症を予防し、健やかな成長を応援します。

## IV GX・DXの推進

### 13 安心出産支援事業

新規 継続 拡充

#### 電子母子手帳の導入

担当課	事業費	予算書頁
保健相談センター	3,228千円	P.103

※上記事業のうち当該取組に要する額

#### 事業概要

妊婦や子育て世代の市民に向け、遅滞なく健診等の情報発信を行い、妊娠～育児を力強くサポートするため、紙の母子健康手帳と併用する、母子健康手帳アプリを導入します。アプリ内では、予防接種のスケジュール管理や、成長に合わせた記録項目に写真や動画の保存や、ファミリー共有機能で離れた場所にいる家族も成長記録を見守ることができます。

また、災害などでの紛失防止等、電子版ならではの機能で利便性向上を図ります。

### 14 地球温暖化対策推進事業

新規 継続 拡充

#### 保育所の環境教育学習の実施

担当課	事業費	予算書頁
環境課	297千円	P.107

※上記事業のうち当該取組に要する額

#### 事業概要

"2050年カーボンニュートラル実現"に不可欠な子どもたちへの教育の一環として、市内小学校及び義務教育学校において地球温暖化対策に係る環境教育学習を実施しています。この対象を拡大し、新たに市内3か所の公立保育所でもオリジナル紙芝居を用いた環境教育学習を実施します。



カーボンニュートラル紙芝居

# 令和8年度一般会計予算の重点施策

GX グリーントランスフォーメーション  
DX デジタルトランスフォーメーション  
持続可能な成長と環境負荷低減のために相互補完する事業



## 15 ごみ減量化再資源化推進事業

新規 継続 拡充

### 家庭系廃食油の拠点回収を開始

担当課	事業費	予算書頁
環境課	1,256千円 ※上記事業のうち当該取組に要する額	P.109

#### 事業概要

ゼロカーボンシティの実現に向けた取組として、家庭系廃食油のリサイクル事業を開始します。市役所、各公民館、総合福祉センター「高麗の郷」の市内8か所に廃食油回収ボックスを設置し、家庭から排出される廃食油を事業者が回収してリサイクルを行います。



廃食油回収ボックス（イメージ）

## 16 英語教育推進事業

新規 継続 拡充

### AIを活用した英語教材システムの導入

担当課	事業費	予算書頁
学校教育課	4,924千円 ※上記事業のうち当該取組に要する額	P.136

#### 事業概要

英語の基礎力向上の一つとして、AIを活用した英語教材を導入します。AI教材の機能により、即興で自分の考えを伝える練習ができるほか、教科書に準じた音読練習を生徒のレベルに応じて個別に行うことができます。また、教科書の単元と連動したプレゼンテーション練習機能等により、英語による実践的なコミュニケーション能力を高めることで、国際社会で活躍するための視点を持った生徒の育成を目指します。

# V 市民参加・地域コミュニティの活性化

## 17 友好都市交流推進事業

新規 **継続** 拡充

おさん

### 烏山市との友好都市締結30周年を記念した代表団公式訪問

担当課	事業費	予算書頁
総務課	6,878千円	P.49

#### 事業概要

令和8年度に大韓民国・烏山市との友好都市締結30周年を迎えます。これを記念して日高市代表団の烏山市公式訪問では、これまでの両市交流に深く関わってきた日高市国際交流協会の会員のほか、民間レベルでの交流を深化させるため、民間団体を加えた代表団を結成し、烏山市民の日記念行事へ派遣することで長年にわたる交流をともに祝い、未来に向けて友好の絆を深めます。

## 18 公共施設マネジメント推進事務

新規 **継続** 拡充

### 旧高麗小学校活用に向けた基本設計、地区計画の策定

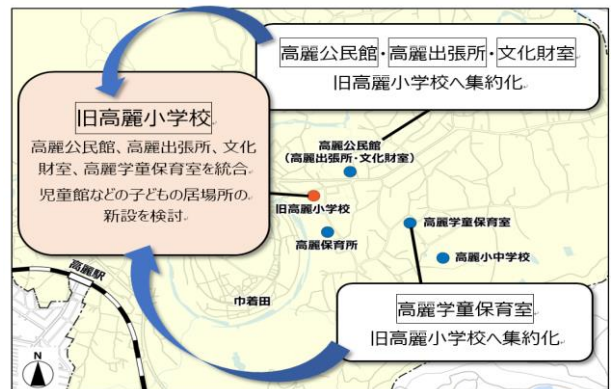
担当課	事業費	予算書頁
財政課	38,697千円	P.57

※上記事業のうち当該取組に要する額

#### 事業概要

日高市学校跡地活用基本計画に基づき、行政と民間事業者等が共用する施設として活用を予定している旧高麗小学校の活用を推進するため、令和7年度に個別活用計画を策定しました。令和8年度は、改修工事の基本設計業務及び現地測量を行いながら、地区計画策定に向けた立地の法的根拠の調整等を行います。

高麗地区における公共施設の集約等の方向性





19 防災啓発事業

新規 **継続** 拡充

防災関係機関の参加を中心とした総合防災訓練、防災講座の実施

担当課	事業費	予算書頁
危機管理課	2,743千円	P.65

事業概要

令和8年度は、幅広い年齢層に気軽に参加してもらえよう、防災関係機関の出展参加や市民の体験を中心とした総合防災訓練を実施するほか、気象防災アドバイザーによる講座を開催します。



20 観光活性化事業

新規 **継続** 拡充

市制施行35周年記念講演会を開催

担当課	事業費	予算書頁
産業振興課	1,000千円	P.120

※上記事業のうち当該取組に要する額

事業概要

市制施行35周年を記念し、健幸まつり併催として記念講演会を開催します。平成28年に高麗郡建郡1300年記念事業応援大使を務めていただいた漫画家の里中満智子氏を招き、高麗郡建郡1300年記念行事を振り返り、高麗郡の歴史を再確認することで、郷土への誇りと愛着を深めるとともに、地域の活性化を図ります。

# 令和8年度当初予算について



## 3 一般会計予算の推移

歳入

(単位：千円)

款	令和4年度			令和5年度			令和6年度			令和7年度			令和8年度		
	予算額	構成比	増減率	予算額	構成比	増減率	予算額	構成比	増減率	予算額	構成比	増減率	予算額	構成比	増減率
1 市 税	8,206,881	43.7%	2.8%	8,381,832	41.3%	2.1%	8,082,658	33.5%	△ 3.6%	8,808,167	40.8%	9.0%	9,031,119	40.7%	2.5%
2 地 方 譲 与 税	162,937	0.9%	7.7%	165,935	0.8%	1.8%	179,928	0.7%	8.4%	171,614	0.8%	△ 4.6%	172,356	0.8%	0.4%
3 利 子 割 交 付 金	4,000	0.0%	0.0%	2,500	0.0%	△ 37.5%	2,300	0.0%	△ 8.0%	6,700	0.0%	191.3%	25,000	0.1%	273.1%
4 配 当 割 交 付 金	28,000	0.1%	3.7%	75,000	0.4%	167.9%	40,000	0.2%	△ 46.7%	54,000	0.2%	35.0%	88,000	0.4%	63.0%
5 株式等譲渡所得割交付金	25,000	0.1%	0.0%	18,000	0.1%	△ 28.0%	26,000	0.1%	44.4%	44,000	0.2%	69.2%	104,000	0.5%	136.4%
6 法 人 事 業 税 交 付 金	90,000	0.5%	125.0%	113,000	0.6%	25.6%	120,000	0.5%	6.2%	140,000	0.7%	16.7%	148,000	0.7%	5.7%
7 地 方 消 費 税 交 付 金	1,200,000	6.4%	9.1%	1,430,000	7.0%	19.2%	1,270,000	5.3%	△ 11.2%	1,380,000	6.4%	8.7%	1,639,000	7.4%	18.8%
8 ゴルフ場利用税交付金	75,000	0.4%	15.4%	91,000	0.5%	21.3%	84,000	0.3%	△ 7.7%	88,000	0.4%	4.8%	96,000	0.4%	9.1%
9 環 境 性 能 割 交 付 金	22,000	0.1%	10.0%	18,000	0.1%	△ 18.2%	41,000	0.2%	127.8%	40,000	0.2%	△ 2.4%	1	0.0%	△ 100.0%
10 地 方 特 例 交 付 金	36,001	0.2%	△ 33.3%	50,001	0.2%	38.9%	294,001	1.2%	488.0%	46,001	0.2%	△ 84.4%	100,001	0.5%	117.4%
11 地 方 交 付 税	1,420,000	7.5%	6.0%	1,840,000	9.1%	29.6%	2,190,000	9.1%	19.0%	2,060,000	9.5%	△ 5.9%	2,360,000	10.6%	14.6%
12 交通安全対策特別交付金	6,800	0.0%	0.0%	5,900	0.0%	△ 13.2%	4,900	0.0%	△ 16.9%	4,700	0.0%	△ 4.1%	4,500	0.0%	△ 4.3%
13 分 担 金 及 び 負 担 金	163,651	0.9%	△ 3.4%	158,296	0.8%	△ 3.3%	170,123	0.7%	7.5%	165,560	0.8%	△ 2.7%	176,664	0.8%	6.7%
14 使 用 料 及 び 手 数 料	242,580	1.3%	1.1%	251,418	1.2%	3.6%	257,290	1.1%	2.3%	259,628	1.2%	0.9%	266,012	1.2%	2.5%
15 国 庫 支 出 金	2,853,261	15.2%	△ 9.1%	3,122,352	15.4%	9.4%	4,128,490	17.1%	32.2%	3,448,743	16.0%	△ 16.5%	3,640,842	16.4%	5.6%
16 県 支 出 金	1,324,559	7.0%	△ 1.3%	1,404,430	6.9%	6.0%	1,426,556	5.9%	1.6%	1,550,631	7.2%	8.7%	1,758,163	7.9%	13.4%
17 財 産 収 入	21,362	0.1%	△ 82.4%	15,833	0.1%	△ 25.9%	48,817	0.2%	208.3%	6,508	0.0%	△ 86.7%	25,994	0.1%	299.4%
18 寄 附 金	428,047	2.3%	21.1%	359,997	1.8%	△ 15.9%	263,047	1.1%	△ 26.9%	238,097	1.1%	△ 9.5%	241,683	1.1%	1.5%
19 繰 入 金	1,101,665	5.9%	38.3%	1,069,476	5.3%	△ 2.9%	2,160,868	8.9%	102.0%	1,473,340	6.8%	△ 31.8%	1,179,627	5.3%	△ 19.9%
20 繰 越 金	500,000	2.7%	0.0%	653,857	3.2%	30.8%	711,299	2.9%	8.8%	500,000	2.3%	△ 29.7%	500,000	2.3%	0.0%
21 諸 収 入	355,156	1.9%	2.2%	384,573	1.9%	8.3%	436,923	1.8%	13.6%	447,911	2.1%	2.5%	218,038	1.0%	△ 51.3%
22 市 債	523,100	2.8%	△ 71.2%	678,600	3.3%	29.7%	2,221,800	9.2%	227.4%	676,400	3.1%	△ 69.6%	405,000	1.8%	△ 40.1%
合 計	18,790,000	100.0%	△ 4.3%	20,290,000	100.0%	8.0%	24,160,000	100.0%	19.1%	21,610,000	100.0%	△ 10.6%	22,180,000	100.0%	2.6%

# 令和8年度当初予算について




## 3 一般会計予算の推移

歳出（目的別）

（単位：千円）

款	令和4年度			令和5年度			令和6年度			令和7年度			令和8年度		
	予算額	構成比	増減率	予算額	構成比	増減率	予算額	構成比	増減率	予算額	構成比	増減率	予算額	構成比	増減率
1 議会費	174,040	0.9%	△ 1.3%	173,308	0.9%	△ 0.4%	174,787	0.7%	0.9%	179,367	0.8%	2.6%	182,599	0.8%	1.8%
2 総務費	2,986,879	15.9%	5.8%	3,141,007	15.5%	5.2%	3,287,257	13.6%	4.7%	3,416,449	15.8%	3.9%	3,394,892	15.3%	△ 0.6%
3 民生費	8,220,523	43.7%	0.2%	8,418,325	41.5%	2.4%	8,739,070	36.2%	3.8%	9,303,562	43.0%	6.5%	10,078,198	45.4%	8.3%
4 衛生費	1,517,468	8.1%	3.5%	1,580,911	7.8%	4.2%	1,601,583	6.6%	1.3%	1,699,410	7.9%	6.1%	1,771,443	8.0%	4.2%
5 労働費	826	0.0%	19.9%	672	0.0%	△ 18.6%	697	0.0%	3.7%	722	0.0%	3.6%	752	0.0%	4.2%
6 農林水産業費	86,653	0.5%	△ 4.8%	90,693	0.4%	4.7%	95,822	0.4%	5.7%	109,254	0.5%	14.0%	127,699	0.6%	16.9%
7 商工費	143,748	0.8%	△ 8.7%	182,641	0.9%	27.1%	188,793	0.8%	3.4%	253,782	1.2%	34.4%	200,028	0.9%	△ 21.2%
8 土木費	1,015,322	5.4%	△ 17.8%	1,686,390	8.3%	66.1%	4,977,417	20.6%	195.2%	1,374,201	6.4%	△ 72.4%	1,372,681	6.2%	△ 0.1%
9 消防費	813,201	4.3%	△ 0.6%	843,735	4.2%	3.8%	840,235	3.5%	△ 0.4%	861,774	4.0%	2.6%	884,717	4.0%	2.7%
10 教育費	2,019,676	10.7%	△ 21.2%	2,234,255	11.0%	10.6%	2,140,248	8.8%	△ 4.2%	2,359,233	10.9%	10.2%	2,182,372	9.8%	△ 7.5%
11 災害復旧費	3	0.0%	△ 99.9%	3	0.0%	0.0%	3	0.0%	0.0%	3	0.0%	0.0%	3	0.0%	0.0%
12 公債費	1,518,865	8.1%	△ 0.9%	1,542,209	7.6%	1.5%	1,600,807	6.6%	3.8%	1,636,727	7.6%	2.2%	1,660,863	7.5%	1.5%
13 諸支出金	242,796	1.3%	29.2%	355,851	1.7%	46.6%	473,281	2.0%	33.0%	375,516	1.7%	△ 20.7%	283,753	1.3%	△ 24.4%
14 予備費	50,000	0.3%	0.0%	40,000	0.2%	△ 20.0%	40,000	0.2%	0.0%	40,000	0.2%	0.0%	40,000	0.2%	0.0%
合計	18,790,000	100.0%	△ 4.3%	20,290,000	100.0%	8.0%	24,160,000	100.0%	19.1%	21,610,000	100.0%	△ 10.6%	22,180,000	100.0%	2.6%

# 令和8年度当初予算について



## 3 一般会計予算の推移

歳出（性質別）

（単位：千円）

款	令和4年度			令和5年度			令和6年度			令和7年度			令和8年度		
	予算額	構成比	増減率	予算額	構成比	増減率	予算額	構成比	増減率	予算額	構成比	増減率	予算額	構成比	増減率
1 人件費	3,520,602	18.7%	3.6%	3,387,729	16.7%	△ 3.8%	3,457,524	14.3%	2.1%	3,548,367	16.4%	2.6%	3,688,287	16.6%	3.9%
2 物件費	3,385,705	18.0%	4.1%	3,794,478	18.7%	12.1%	3,886,042	16.1%	2.4%	4,203,858	19.5%	8.2%	4,276,340	19.3%	1.7%
3 維持補修費	127,969	0.7%	4.1%	265,307	1.3%	107.3%	338,503	1.4%	27.6%	273,756	1.3%	△ 19.1%	287,712	1.3%	5.1%
4 扶助費	5,055,066	26.9%	△ 1.0%	5,205,812	25.7%	3.0%	5,024,062	20.8%	△ 3.5%	5,896,141	27.3%	17.4%	6,304,122	28.4%	6.9%
5 補助費等	1,434,386	7.6%	△ 0.3%	1,748,784	8.6%	21.9%	2,267,708	9.4%	29.7%	1,908,622	8.8%	△ 15.8%	1,879,679	8.5%	△ 1.5%
6 普通建設事業費	709,797	3.8%	△ 54.7%	1,183,223	5.8%	66.7%	4,405,552	18.2%	272.3%	1,219,363	5.6%	△ 72.3%	939,369	4.2%	△ 23.0%
うち補助事業費	253,728	1.4%	△ 32.6%	606,573	3.0%	139.1%	2,518,795	10.4%	315.3%	113,422	0.5%	△ 95.5%	141,808	0.6%	25.0%
7 災害復旧費	3	0.0%	△ 99.9%	3	0.0%	0.0%	3	0.0%	0.0%	3	0.0%	0.0%	3	0.0%	0.0%
8 公債費	1,518,865	8.1%	△ 0.9%	1,542,209	7.6%	1.5%	1,600,807	6.6%	3.8%	1,636,727	7.6%	2.2%	1,660,863	7.5%	1.5%
9 積立金	686,776	3.7%	10.8%	768,683	3.8%	11.9%	728,989	3.0%	△ 5.2%	493,042	2.3%	△ 32.4%	692,147	3.1%	40.4%
10 投資及び出資金	0	—	—	0	—	—	0	—	—	0	—	—	0	—	—
11 繰出金	2,295,331	12.2%	3.6%	2,348,272	11.6%	2.3%	2,405,310	10.0%	2.4%	2,384,621	11.0%	△ 0.9%	2,405,978	10.9%	0.9%
12 貸付金	5,500	0.0%	0.0%	5,500	0.0%	0.0%	5,500	0.0%	0.0%	5,500	0.0%	0.0%	5,500	0.0%	0.0%
13 予備費	50,000	0.3%	0.0%	40,000	0.2%	△ 20.0%	40,000	0.2%	0.0%	40,000	0.2%	0.0%	40,000	0.2%	0.0%
合計	18,790,000	100.0%	△ 4.3%	20,290,000	100.0%	8.0%	24,160,000	100.0%	19.1%	21,610,000	100.0%	△ 10.6%	22,180,000	100.0%	2.6%

# 令和8年度当初予算について



## 4 一般会計・歳出予算(性質別)の状況

(単位：千円)

項	消費的経費					その他の経費					投資的経費			予備費	合計	構成比
	人件費	物件費	維持補修費	扶助費	補助費等	公債費	積立金	投資及び出資金	貸付金	繰出金	普通建設事業費	うち補助事業	災害復旧費			
1 議会費	168,768	11,039	124		2,668										182,599	0.8%
2 総務管理費	940,941	886,138	9,462	29,745	145,371		685,707			10,717	51,961				2,760,042	12.4%
3 徴税費	216,001	134,717			47,641										398,359	1.8%
4 戸籍住民基本台帳費	127,230	55,359			2,758						5,691				191,038	0.9%
5 選挙費	11,410	21,814	425		378										34,027	0.2%
6 統計調査費	1,895	348			8										2,251	0.0%
7 監査委員費	8,694	359			122										9,175	0.0%
8 社会福祉費	247,525	300,191		1,937,237	134,803					2,204,329	540				4,824,625	21.8%
9 児童福祉費	538,861	92,966	1,856	3,216,142	51,549						164,289				4,065,663	18.3%
10 生活保護費	79,194	22,093		1,086,258	60										1,187,605	5.4%
11 災害救助費		2		303											305	0.0%
12 保健衛生費	203,959	262,015	30	3,309	166,611		1,008				16,732	15,232			653,664	2.9%
13 清掃費	35,526	960,174	2,242		109,170						10,667				1,117,779	5.0%
14 労働諸費	493	41			218										752	0.0%
15 農業費	67,798	14,344	150		15,934						17,023	10,000			115,249	0.5%
16 林業費		10,798	500		139		1,013								12,450	0.1%
17 商工費	58,949	93,025	1,930		28,217				5,000		8,488				200,028	0.9%
18 土木管理費	180,104	32,082	259		4,185						1,701	1,300			218,331	1.0%
19 道路橋りょう費		41,030	220,240		10,583						347,887	22,000			619,740	2.8%
20 河川費		7,000	4,000		3,383						10,780				25,163	0.1%
21 都市計画費	85,619	167,326	2,983		463					190,932	56,266				503,589	2.3%
22 住宅費	240	1,275	1,990		279						2,074				5,858	0.0%
23 消防費	42,600	6,034	450		835,633										884,717	4.0%
24 教育総務費	422,155	216,735	1,584		12,005				500						652,979	2.9%
25 小学校費	4,687	73,283	6,459	12,189	372						183,641	93,276			280,631	1.3%
26 中学校費	3,235	56,467	7,384	9,054	414						19,096				95,650	0.4%
27 義務教育学校費	4,893	68,406	6,684	9,885	367						6,501				96,736	0.4%
28 社会教育費	217,098	231,665	9,719		10,551						19,048				488,081	2.2%
29 保健体育費	20,412	509,614	9,241		12,044						16,984				568,295	2.6%
30 公共土木施設災害復旧費													3		3	0.0%
31 公債費						1,660,863									1,660,863	7.5%
32 公営企業費					283,753										283,753	1.3%
33 予備費														40,000	40,000	0.2%
歳出合計	3,688,287	4,276,340	287,712	6,304,122	1,879,679	1,660,863	692,147	0	5,500	2,405,978	939,369	141,808	3	40,000	22,180,000	100.0%
構成比	16.6%	19.3%	1.3%	28.4%	8.5%	7.5%	3.1%	—	0.0%	10.9%	4.2%	0.6%	0.0%	0.2%	100.0%	
前年度予算額	3,548,367	4,203,858	273,756	5,896,141	1,908,622	1,636,727	493,042	0	5,500	2,384,621	1,219,363	113,422	3	40,000	21,610,000	
対前年増減率	3.9%	1.7%	5.1%	6.9%	△ 1.5%	1.5%	40.4%	—	0.0%	0.9%	△ 23.0%	25.0%	0.0%	0.0%	2.6%	

# 令和8年度当初予算について



## 5 令和8年度日高市一般会計予算における地方消費税交付金（社会保障財源化分）の使途内訳

地方消費税の引上げによる引上げ分の地方消費税収については、「消費税法第1条第2項に規定する経費（社会保障4経費）その他社会保障施策に要する経費」に充てるものとされています。  
日高市では、下表のとおり充当しています。

<b>【歳入】</b>	地方消費税交付金	1,639,000 千円	
	（うち社会保障財源化分（税率引上げ分））	849,000 千円	
<b>【歳出】</b>	社会保障4経費その他社会保障施策に要する経費	9,910,916 千円	（うち引上げ分の地方消費税に充当できる経費 4,481,679 千円）

### 【社会保障4経費その他社会保障施策に要する経費】

（単位：千円）

項目	予算科目			事業費	財源内訳					
					特定財源			一般財源		
					国県	地方債	その他	一般財源内訳		
款	項	目					引上げ分の地方消費税（社会保障財源化分の市町村交付金）	その他		
社会福祉	民生費	社会福祉費	社会福祉総務費	242,569	32,497	0	104	209,968	39,776	170,192
			障害者福祉費	1,909,673	1,354,330	0	1	555,342	105,203	450,139
			老人福祉費	65,341	15,679	0	11,512	38,150	7,227	30,923
		児童福祉費	児童福祉総務費	85,824	27,759	0	2,208	55,857	10,581	45,276
			児童措置費	2,510,482	1,918,016	0	46,564	545,902	103,415	442,487
			児童福祉施設費	1,049,898	221,156	144,000	150,587	534,155	101,188	432,967
		生活保護費	生活保護総務費	22,883	7,197	0	0	15,686	2,971	12,715
			扶助費	1,086,258	847,970	0	1	238,287	45,141	193,146
		小計				6,972,928	4,424,604	144,000	210,977	2,193,347
社会保険	民生費	社会福祉費	老人福祉費	1,661,724	178,703	0	0	1,483,021	280,941	1,202,080
			国民年金事務費	1,939	1,939	0	0	0	0	0
			国民健康保険事業費	358,982	218,294	0	0	140,688	26,652	114,036
		小計				2,022,645	398,936	0	0	1,623,709
保健衛生	民生費	社会福祉費	障害者福祉費	147,909	66,778	0	0	81,131	15,369	65,762
			老人福祉費	46,327	0	0	39,069	7,258	1,375	5,883
		児童福祉費	児童福祉総務費	233,468	35,538	0	70,749	127,181	24,093	103,088
	衛生費	保健衛生費	保健衛生総務費	97,736	33,959	0	25	63,752	12,077	51,675
			予防費	213,811	2,551	0	1,704	209,556	39,698	169,858
			環境衛生費	347	0	0	347	0	0	0
小計				739,598	138,826	0	111,894	488,878	92,612	396,266
その他（共済負担金のうち基礎年金拠出金及び育児休業手当金（公的負担分）等）				175,745	0	0	0	175,745	33,293	142,452
合計				9,910,916	4,962,366	144,000	322,871	4,481,679	849,000	3,632,679