



令和6年度当初予算について

総合政策部 財政課

1 会計別予算額

(単位：千円)

会計名	令和6年度	令和5年度	増減額	増減率
1 一般会計	24,160,000	20,290,000	3,870,000	19.1%
2 国民健康保険特別会計	5,936,050	5,875,881	60,169	1.0%
3 後期高齢者医療特別会計	1,097,466	956,789	140,677	14.7%
4 介護保険特別会計	4,752,649	4,680,729	71,920	1.5%
5 武蔵高萩駅北土地区画整理事業特別会計	255,472	272,328	△ 16,856	△ 6.2%
6 水道事業会計	2,156,794	2,083,662	73,132	3.5%
7 下水道事業会計	2,109,753	1,851,343	258,410	14.0%
合計	40,468,184	36,010,732	4,457,452	12.4%

※上記を一般会計と特別会計で区分した場合

(単位：千円)

会計名	令和6年度	令和5年度	増減額	増減率
一般会計	24,160,000	20,290,000	3,870,000	19.1%
特別会計	16,308,184	15,720,732	587,452	3.7%
うち公営企業会計以外	12,041,637	11,785,727	255,910	2.2%
うち公営企業会計(6・7)	4,266,547	3,935,005	331,542	8.4%
合計	40,468,184	36,010,732	4,457,452	12.4%

※基金残高見込み

(単位：千円)

基金名	令和6年度	令和5年度	増減額	増減率
1 財政調整基金	2,063,512	2,509,492	△ 445,980	△ 17.8%
2 減債基金	327,486	357,806	△ 30,320	△ 8.5%
3 緑の基金	24,888	27,285	△ 2,397	△ 8.8%
4 巾着田施設整備基金	9,516	9,514	2	0.0%
5 まちづくり基金	571,864	705,354	△ 133,490	△ 18.9%
6 公共施設整備基金	469,523	1,294,003	△ 824,480	△ 63.7%
7 森林環境譲与税基金	13,310	14,422	△ 1,112	△ 7.7%
8 清流文化都市ひだか創生基金	13,010	7,109	5,901	83.0%
合計	3,493,109	4,924,985	△ 1,431,876	△ 29.1%



令和6年度当初予算について

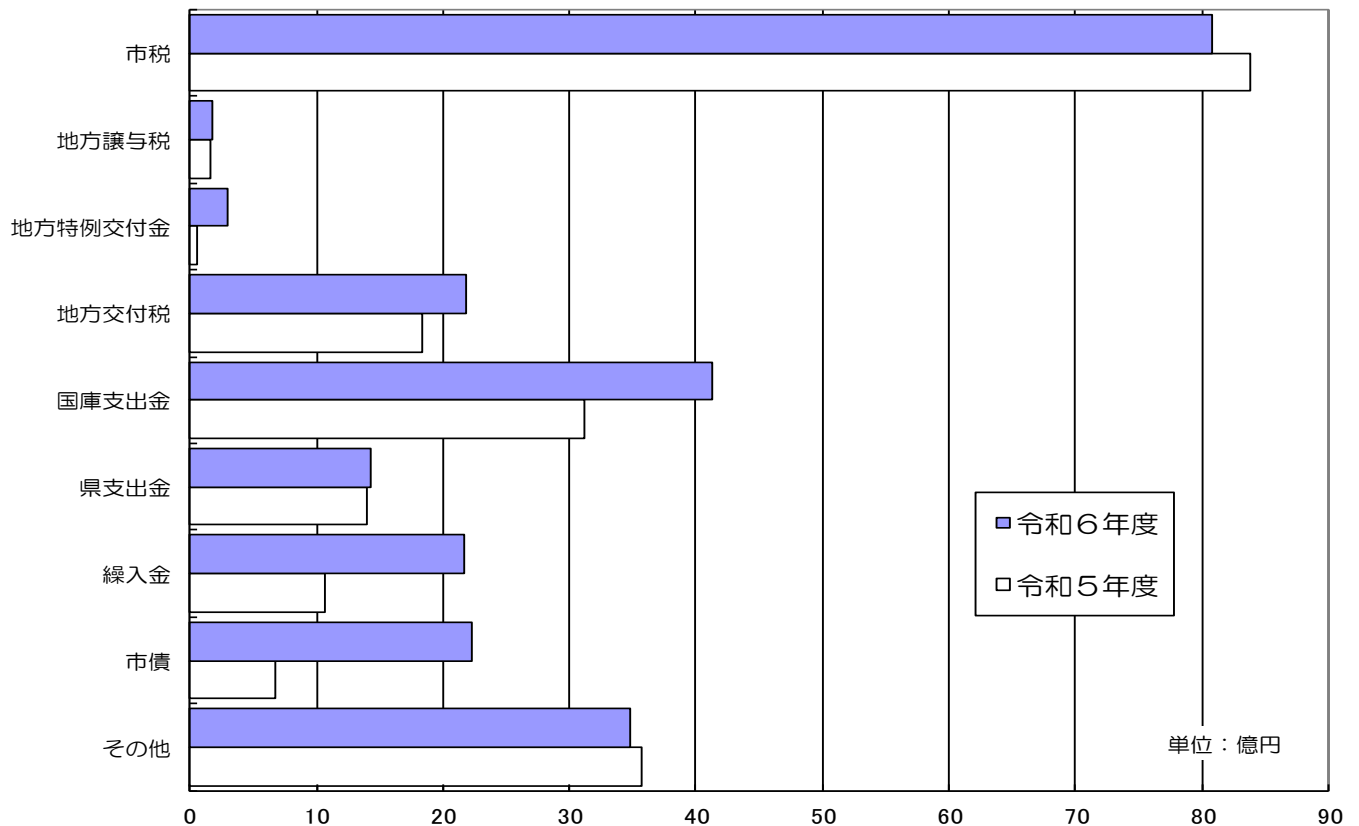
2 各会計の予算状況

1 令和6年度日高市一般会計予算の状況

歳入

(単位：千円)

款	令和6年度		令和5年度		増減額	増減率
	予算額	構成比	予算額	構成比		
1 市 税	8,082,658	33.5%	8,381,832	41.3%	△ 299,174	△ 3.6%
2 地 方 譲 与 税	179,928	0.7%	165,935	0.8%	13,993	8.4%
3 利 子 割 交 付 金	2,300	0.0%	2,500	0.0%	△ 200	△ 8.0%
4 配 当 割 交 付 金	40,000	0.2%	75,000	0.4%	△ 35,000	△ 46.7%
5 株 式 等 譲 渡 所 得 割 交 付 金	26,000	0.1%	18,000	0.1%	8,000	44.4%
6 法 人 事 業 税 交 付 金	120,000	0.5%	113,000	0.6%	7,000	6.2%
7 地 方 消 費 税 交 付 金	1,270,000	5.3%	1,430,000	7.0%	△ 160,000	△ 11.2%
8 ゴルフ場利用税交付金	84,000	0.3%	91,000	0.5%	△ 7,000	△ 7.7%
9 環 境 性 能 割 交 付 金	41,000	0.2%	18,000	0.1%	23,000	127.8%
10 地 方 特 例 交 付 金	294,001	1.2%	50,001	0.2%	244,000	488.0%
11 地 方 交 付 税	2,190,000	9.1%	1,840,000	9.1%	350,000	19.0%
12 交 通 安 全 対 策 特 別 交 付 金	4,900	0.0%	5,900	0.0%	△ 1,000	△ 16.9%
13 分 担 金 及 び 負 担 金	170,123	0.7%	158,296	0.8%	11,827	7.5%
14 使 用 料 及 び 手 数 料	257,290	1.1%	251,418	1.2%	5,872	2.3%
15 国 庫 支 出 金	4,128,490	17.1%	3,122,352	15.4%	1,006,138	32.2%
16 県 支 出 金	1,426,556	5.9%	1,404,430	6.9%	22,126	1.6%
17 財 産 収 入	48,817	0.2%	15,833	0.1%	32,984	208.3%
18 寄 附 金	263,047	1.1%	359,997	1.8%	△ 96,950	△ 26.9%
19 繰 入 金	2,160,868	8.9%	1,069,476	5.3%	1,091,392	102.0%
20 繰 越 金	711,299	2.9%	653,857	3.2%	57,442	8.8%
21 諸 収 入	436,923	1.8%	384,573	1.9%	52,350	13.6%
22 市 債	2,221,800	9.2%	678,600	3.3%	1,543,200	227.4%
合 計	24,160,000	100.0%	20,290,000	100.0%	3,870,000	19.1%





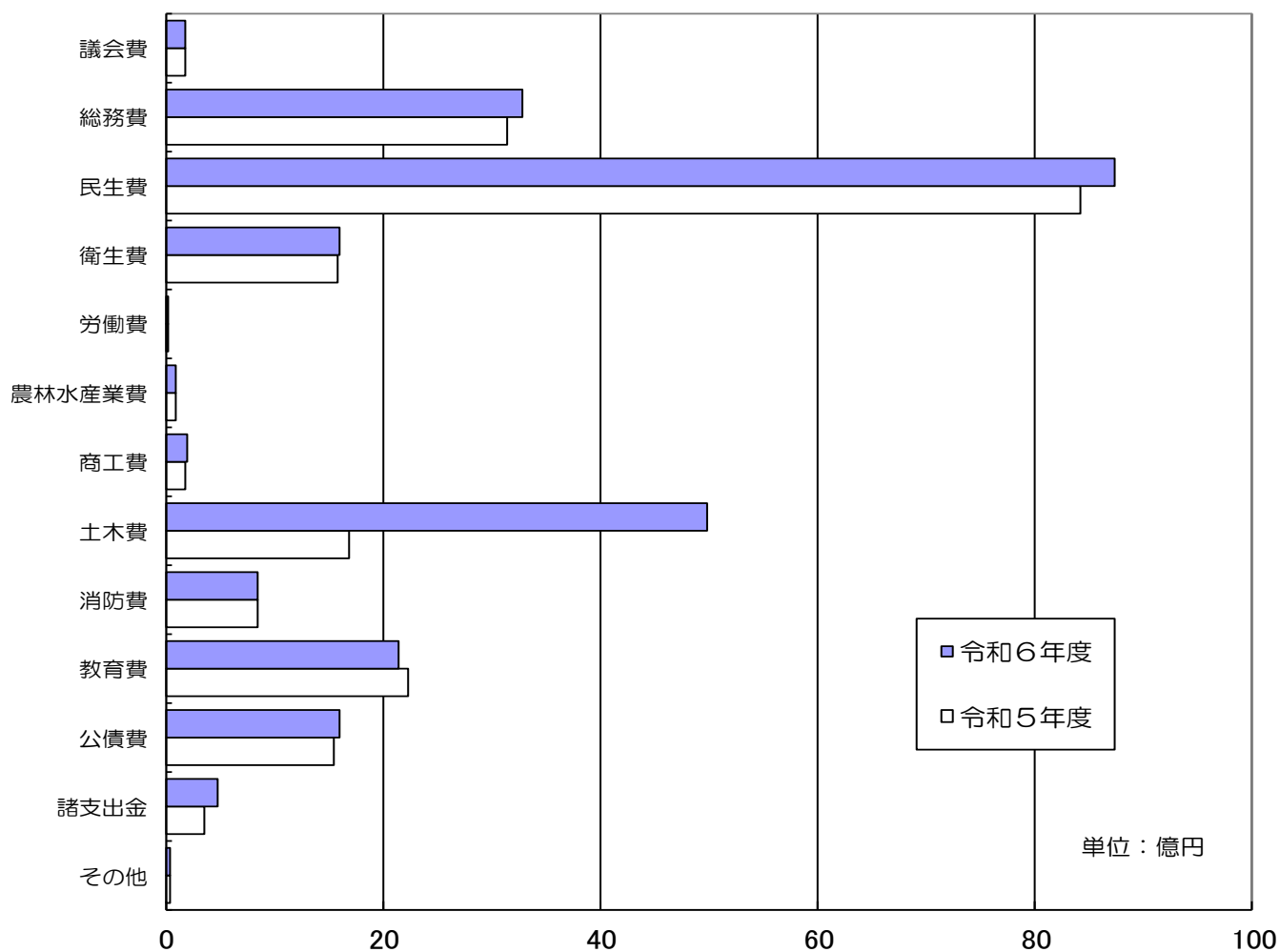
令和6年度当初予算について

2 各会計の予算状況

1 令和6年度日高市一般会計予算の状況

歳出 (単位：千円)

款	令和6年度		令和5年度		増減額	増減率
	予算額	構成比	予算額	構成比		
1 議会費	174,787	0.7%	173,308	0.9%	1,479	0.9%
2 総務費	3,287,257	13.6%	3,141,007	15.5%	146,250	4.7%
3 民生費	8,739,070	36.2%	8,418,325	41.5%	320,745	3.8%
4 衛生費	1,601,583	6.6%	1,580,911	7.8%	20,672	1.3%
5 労働費	697	0.0%	672	0.0%	25	3.7%
6 農林水産業費	95,822	0.4%	90,693	0.4%	5,129	5.7%
7 商工費	188,793	0.8%	182,641	0.9%	6,152	3.4%
8 土木費	4,977,417	20.6%	1,686,390	8.3%	3,291,027	195.2%
9 消防費	840,235	3.5%	843,735	4.2%	△ 3,500	△ 0.4%
10 教育費	2,140,248	8.8%	2,234,255	11.0%	△ 94,007	△ 4.2%
11 災害復旧費	3	0.0%	3	0.0%	0	0.0%
12 公債費	1,600,807	6.6%	1,542,209	7.6%	58,598	3.8%
13 諸支出金	473,281	2.0%	355,851	1.7%	117,430	33.0%
14 予備費	40,000	0.2%	40,000	0.2%	0	0.0%
合計	24,160,000	100.0%	20,290,000	100.0%	3,870,000	19.1%





令和6年度当初予算について

2 各会計の予算状況

2 令和6年度日高市国民健康保険特別会計予算の状況

歳入

(単位：千円)

款	令和6年度		令和5年度		増減額	増減率
	予算額	構成比	予算額	構成比		
1 国民健康保険税	1,087,845	18.3%	1,085,125	18.5%	2,720	0.3%
2 国庫支出金	2	0.0%	2	0.0%	0	0.0%
3 県支出金	4,348,544	73.3%	4,283,404	72.9%	65,140	1.5%
4 財産収入	1	0.0%	1	0.0%	0	0.0%
5 寄附金	1	0.0%	1	0.0%	0	0.0%
6 繰入金	491,646	8.3%	499,334	8.5%	△ 7,688	△ 1.5%
7 繰越金	1	0.0%	1	0.0%	0	0.0%
8 諸収入	8,010	0.1%	8,013	0.1%	△ 3	0.0%
合計	5,936,050	100.0%	5,875,881	100.0%	60,169	1.0%

歳出

(単位：千円)

款	令和6年度		令和5年度		増減額	増減率
	予算額	構成比	予算額	構成比		
1 総務費	24,616	0.4%	23,729	0.4%	887	3.7%
2 保険給付費	4,310,837	72.6%	4,240,024	72.2%	70,813	1.7%
3 国民健康保険事業費納付金	1,524,893	25.7%	1,530,555	26.0%	△ 5,662	△ 0.4%
4 財政安定化基金拠出金	1	0.0%	1	0.0%	0	0.0%
5 保健事業費	65,600	1.1%	71,468	1.2%	△ 5,868	△ 8.2%
6 基金積立金	1	0.0%	1	0.0%	0	0.0%
7 諸支出金	5,102	0.1%	5,102	0.1%	0	0.0%
8 予備費	5,000	0.1%	5,000	0.1%	0	0.0%
△ 共同事業拠出金	—	0.0%	1	0.0%	△ 1	皆減
合計	5,936,050	100.0%	5,875,881	100.0%	60,169	1.0%

3 令和6年度日高市後期高齢者医療特別会計予算の状況

歳入

(単位：千円)

款	令和6年度		令和5年度		増減額	増減率
	予算額	構成比	予算額	構成比		
1 後期高齢者医療保険料	886,044	80.7%	768,799	80.4%	117,245	15.3%
2 繰入金	210,416	19.2%	186,984	19.5%	23,432	12.5%
3 繰越金	1	0.0%	1	0.0%	0	0.0%
4 諸収入	1,005	0.1%	1,005	0.1%	0	0.0%
合計	1,097,466	100.0%	956,789	100.0%	140,677	14.7%

歳出

(単位：千円)

款	令和6年度		令和5年度		増減額	増減率
	予算額	構成比	予算額	構成比		
1 総務費	35,353	3.2%	35,187	3.7%	166	0.5%
2 後期高齢者医療広域連合納付金	1,060,111	96.6%	919,600	96.1%	140,511	15.3%
3 諸支出金	1,002	0.1%	1,002	0.1%	0	0.0%
4 予備費	1,000	0.1%	1,000	0.1%	0	0.0%
合計	1,097,466	100.0%	956,789	100.0%	140,677	14.7%



令和6年度当初予算について

2 各会計の予算状況

4 令和6年度日高市介護保険特別会計予算の状況

歳入 (単位：千円)

款	令和6年度		令和5年度		増減額	増減率
	予算額	構成比	予算額	構成比		
1 保険料	1,144,206	24.1%	1,024,278	21.9%	119,928	11.7%
2 国庫支出金	850,809	17.9%	875,407	18.7%	△ 24,598	△ 2.8%
3 支払基金交付金	1,231,803	25.9%	1,215,075	25.9%	16,728	1.4%
4 県支出金	696,038	14.6%	686,228	14.7%	9,810	1.4%
5 財産収入	113	0.0%	113	0.0%	0	0.0%
6 繰入金	829,642	17.5%	879,606	18.8%	△ 49,964	△ 5.7%
7 繰越金	1	0.0%	1	0.0%	0	0.0%
8 諸収入	37	0.0%	21	0.0%	16	76.2%
合計	4,752,649	100.0%	4,680,729	100.0%	71,920	1.5%

歳出 (単位：千円)

款	令和6年度		令和5年度		増減額	増減率
	予算額	構成比	予算額	構成比		
1 総務費	53,841	1.1%	52,247	1.1%	1,594	3.1%
2 保険給付費	4,466,634	94.0%	4,393,831	93.9%	72,803	1.7%
3 基金積立金	113	0.0%	114	0.0%	△ 1	△ 0.9%
4 地域支援事業費	221,058	4.7%	223,534	4.8%	△ 2,476	△ 1.1%
5 諸支出金	1,003	0.0%	1,003	0.0%	0	0.0%
6 予備費	10,000	0.2%	10,000	0.2%	0	0.0%
合計	4,752,649	100.0%	4,680,729	100.0%	71,920	1.5%

5 令和6年度日高市武蔵高萩駅北土地区画整理事業特別会計予算の状況

歳入 (単位：千円)

款	令和6年度		令和5年度		増減額	増減率
	予算額	構成比	予算額	構成比		
1 保留地処分金	1,064	0.4%	35,520	13.0%	△ 34,456	△ 97.0%
2 国庫支出金	10,000	3.9%	26,700	9.8%	△ 16,700	△ 62.5%
3 繰入金	239,407	93.7%	200,107	73.5%	39,300	19.6%
4 繰越金	5,000	2.0%	10,000	3.7%	△ 5,000	△ 50.0%
5 諸収入	1	0.0%	1	0.0%	0	0.0%
合計	255,472	100.0%	272,328	100.0%	△ 16,856	△ 6.2%

歳出 (単位：千円)

款	令和6年度		令和5年度		増減額	増減率
	予算額	構成比	予算額	構成比		
1 事業費	54,658	21.4%	76,929	28.3%	△ 22,271	△ 29.0%
2 公債費	200,514	78.5%	195,099	71.6%	5,415	2.8%
3 予備費	300	0.1%	300	0.1%	0	0.0%
合計	255,472	100.0%	272,328	100.0%	△ 16,856	△ 6.2%



令和6年度当初予算について

2 各会計の予算状況

6 令和6年度日高市水道事業会計予算の状況

収益的収入 (単位：千円)

款	令和6年度		令和5年度		増減額	増減率
	予算額	構成比	予算額	構成比		
1 水道事業収益	1,138,244	—	1,115,761	—	22,483	2.0%

収益的支出 (単位：千円)

款	令和6年度		令和5年度		増減額	増減率
	予算額	構成比	予算額	構成比		
1 水道事業費用	1,227,259	—	1,210,193	—	17,066	1.4%

資本的収入 (単位：千円)

款	令和6年度		令和5年度		増減額	増減率
	予算額	構成比	予算額	構成比		
1 資本的収入	701,381	—	463,051	—	238,330	51.5%

資本的支出 (単位：千円)

款	令和6年度		令和5年度		増減額	増減率
	予算額	構成比	予算額	構成比		
1 資本的支出	929,535	—	873,469	—	56,066	6.4%

7 令和6年度日高市下水道事業会計予算の状況

収益的収入 (単位：千円)

款	令和6年度		令和5年度		増減額	増減率
	予算額	構成比	予算額	構成比		
1 下水道事業収益	1,243,311	96.5%	1,172,420	96.6%	70,891	6.0%
2 農業集落排水事業収益	44,621	3.5%	41,715	3.4%	2,906	7.0%
合計	1,287,932	100.0%	1,214,135	100.0%	73,797	6.1%

収益的支出 (単位：千円)

款	令和6年度		令和5年度		増減額	増減率
	予算額	構成比	予算額	構成比		
1 下水道事業費用	1,084,894	96.0%	1,091,072	96.3%	△ 6,178	△ 0.6%
2 農業集落排水事業費用	44,621	4.0%	41,715	3.7%	2,906	7.0%
合計	1,129,515	100.0%	1,132,787	100.0%	△ 3,272	△ 0.3%

資本的収入 (単位：千円)

款	令和6年度		令和5年度		増減額	増減率
	予算額	構成比	予算額	構成比		
1 下水道事業資本的収入	780,867	100.0%	400,894	100.0%	379,973	94.8%
2 農業集落排水事業資本的収入	1	0.0%	1	0.0%	0	0.0%
合計	780,868	100.0%	400,895	100.0%	379,973	94.8%

資本的支出 (単位：千円)

款	令和6年度		令和5年度		増減額	増減率
	予算額	構成比	予算額	構成比		
1 下水道事業資本的支出	973,391	99.3%	711,837	99.1%	261,554	36.7%
2 農業集落排水事業資本的支出	6,847	0.7%	6,719	0.9%	128	1.9%
合計	980,238	100.0%	718,556	100.0%	261,682	36.4%



令和6年度一般会計予算の重点施策

I 子育て支援

○ 子どもの笑顔があふれるまちづくりを推進します

事業名	担当課	事業費(千円)
1 子ども医療費支給事業	子育て応援課	30,000
2 子育て応援ギフト事業	子育て応援課	1,400
3 児童手当支給事業	子育て応援課	60,000
4 安心出産支援事業	保健相談センター	4,984

II 生活環境の充実

○ 安心して住み続けられるまちづくりを推進します

事業名	担当課	事業費(千円)
5 一般廃棄物収集運搬処理事業	環境課	2,878
6 高麗川駅東口の開設	市街地整備課	2,741,594
7 高萩北部土地区画整理事業	市街地整備課	1,007,932
8 地域からの要望に対応した事業（区長要望）	危機管理課、建設課、市街地整備課	244,642

III 健幸のまちづくり

○ 健康で生き生きと幸せに暮らすことができるまちづくりを推進します

事業名	担当課	事業費(千円)
9 市民の健康維持事業	保健相談センター、生涯学習課	5,994
10 予防接種事業	保健相談センター	4,640
11 都市公園等維持管理事業	市街地整備課	11,823
12 学校体育館の空調整備	教育総務課	17,952

IV ゼロカーボンシティの実現

○ 二酸化炭素排出量実質ゼロを目指したまちづくりを推進します

事業名	担当課	事業費(千円)
13 再生可能エネルギーの利用・促進	管財課、教育総務課	22,744
14 省エネルギー化の推進	管財課、子育て応援課、市街地整備課、教育総務課	247,995
15 地球温暖化対策推進事業	環境課	919
16 議会運営事務	議会事務局	2,721

V シビックプライドの醸成

○ 日高市民としての誇りを高く持てるまちづくりを推進します

事業名	担当課	事業費(千円)
17 まちづくり寄附金事務	総務課	3,653
18 企画総務事務	政策秘書課	500
19 防災・防犯対策事業	危機管理課	28,398
20 巾着田維持管理事業	産業振興課	25,694



令和6年度一般会計予算の重点施策

I 子育て支援

1 子ども医療費支給事業

拡充

担当課

子育て応援課

予算科目

児童福祉総務費

予算書頁

P91

事業費

30,000千円

※事業費は、子ども医療費支給事業のうち当該取組に要する額

事業概要

子どものいる世帯が安心して子育てできるよう、子ども医療費の対象年齢について、通院・入院ともに現行の「15歳年度末まで」を令和6年4月からは「18歳年度末まで」に拡大します。

また、この拡大を含め、県内の医療機関等（一部医療機関除く）を受診の際は、窓口で受給資格証を提示することにより、窓口での負担なく受診ができます。

2 子育て応援ギフト事業

拡充

担当課

子育て応援課

予算科目

児童福祉総務費

予算書頁

P93

事業費

1,400千円

※事業費は、子育て応援ギフト事業のうち当該取組に要する額

事業概要

子育て世帯と行政が確実につながるきっかけを作り、子育ての孤立化などを防止するため、出生届を提出した世帯に対し、子育て応援ギフト「きらきらパック（地域商品券、育児スタートサポート券、県ギフト）」をプレゼントしています。

令和6年度は環境課と連携し、森林環境譲与税を活用して、木を使ったおもちゃなどの出生祝を1品追加します。

※新規
拡充
継続

新規に立ち上げた事業又は事業中に新規の取組があるもの
事業中に対象の拡大、増額、手法の工夫などを行っているもの
前年度以前から引き続き重点的に取り組む事業



令和6年度一般会計予算の重点施策

I 子育て支援

3 児童手当支給事業

拡充

担当課

子育て応援課

予算科目

児童措置費

予算書頁

P94

事業費

60,000千円

※事業費は、児童手当支給事業のうち当該取組に要する額

事業概要

児童手当は、生活の安定と次代の社会を担う児童の健やかな成長に資することを目的とし、児童を養育している人に手当を支給する制度です。

令和6年10月から、所得制限を撤廃し、支給期間を現在の中学校修了までから高校生年代までに延長するほか、第3子以降への手当月額を3万円に拡充します。また、手当の支払日を年3回から年6回（偶数月）にします。

4 安心出産支援事業

拡充

担当課

保健相談センター

予算科目

保健衛生総務費

予算書頁

P102

事業費

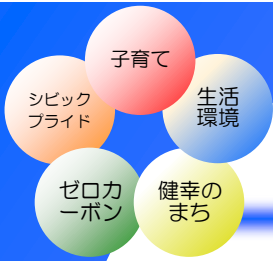
4,984千円

※事業費は、安心出産支援事業のうち当該取組に要する額

事業概要

出産後に心身のケア、育児のサポート等の支援が必要な人を対象に、産後ケア事業を行っています。

助産師が自宅を訪問してケアを行う従来の【訪問型】に加え、令和6年度からは病院等に通所する【通所型】及び病院等に宿泊する【入所型】を新たに追加します。



令和6年度一般会計予算の重点施策

Ⅱ 生活環境の充実

5 一般廃棄物収集運搬処理事業

新規

担当課

環境課

予算科目

塵芥処理費

予算書頁

P110

事業費

2,878千円

※事業費は、一般廃棄物収集運搬処理事業のうち当該取組に要する額

事業概要

65歳以上の高齢者の世帯の方等を対象として、毎月1回、有料にて粗大ごみ・大型木製品・不要布団等の戸別収集を開始します。

6 高麗川駅東口の開設

継続

担当課

市街地整備課

予算科目

道路新設改良費、都市計画総務費

予算書頁

※下欄参照

事業費

2,741,594千円

※事業費は、高麗川駅東地区整備事業(P126)、高麗川駅東口開設事業(P129)のうち当該取組に要する額

事業概要

高麗川駅の自由通路及び駅舎の整備を引き続き行うほか、案内施設の設置や東口駅前広場の整備工事を行います。

高麗川駅自由通路及び駅舎等の完成は、令和8年3月の予定です。



令和6年度一般会計予算の重点施策

Ⅱ 生活環境の充実

7 高萩北部土地区画整理事業

継続

担当課

市街地整備課

予算科目

土地区画整理費

予算書頁

P130

事業費

1,007,932千円

※事業費は、高萩北部土地区画整理事業のうち当該取組に要する額

事業概要

旭ヶ丘松の台土地区画整理組合と協定を締結し、組合が実施する産業系土地区画整理事業を支援するため、道路整備費交付金を交付します。また、地区内の給水能力を向上させるため水道事業へ配水管整備工事負担金を引き続き支出するとともに、地区内の小学校の校庭が事業後においても同程度の面積を確保できるよう、用地の取得を行います。

8 地域からの要望に対応した事業（区長要望）

継続

担当課

危機管理課、建設課、市街地整備課

予算科目

交通安全対策費、道路維持費、道路新設改良費、河川改良費、公園費

予算書頁

※下欄参照

事業費

244,642千円

※事業費は、交通安全施設整備・維持管理事業(P64)、道路等維持・補修事業(P125)、幹線市道整備事業(P126)、雨水排水整備事業(P126)、生活道路整備事業(P126)、河川・水路整備事業(P127)、都市公園等維持管理事業(P130)のうち当該取組に要する額

事業概要

市内の各行政区から要望のあった市民生活に直結する身近な課題に、きめ細かな対応を行います。

令和6年度は、令和5年度の要望事項のうち、道路照明灯、道路反射鏡及び路面標示などの交通安全施設の整備費用として15,083千円を、舗装修繕、側溝整備などの市道の整備や河川・水路の整備費用として224,719千円を、公園の調整池清掃費用として4,840千円を計上しています。



令和6年度一般会計予算の重点施策

Ⅲ 健幸のまちづくり

9 市民の健康維持事業

継続

担当課

保健相談センター、生涯学習課

予算科目

予防費、公民館費、保健体育総務費

予算書頁

※下欄参照

事業費

5,994千円

※事業費は、健康づくり推進事業(P104)、公民館健康維持事業(P157)、スポーツ教室・大会開催事業(P161)のうち当該取組に要する額

事業概要

保健相談センターでは、引き続き健幸まつりを開催し、子どもから大人まで楽しめる健康に関する講習会等を実施します。

生涯学習課では、各公民館で土曜日の健康事業を健幸サタデーとして心身を健幸にする事業を行うほか、11回目を迎える日高かわせみの里ツーデーウォークを引き続き開催します。

10 予防接種事業

新規

担当課

保健相談センター

予算科目

予防費

予算書頁

P105

事業費

4,640千円

※事業費は、予防接種事業のうち当該取組に要する額

事業概要

令和6年度から新たに、50歳以上の市民を対象に带状疱疹予防接種費用の一部について助成を開始します。



令和6年度一般会計予算の重点施策

Ⅲ 健幸のまちづくり

11 都市公園等維持管理事業

新規

担当課

市街地整備課

予算科目

公園費

予算書頁

P130

事業費

11,823千円

※事業費は、都市公園等維持管理事業のうち当該取組に要する額

事業概要

令和5年度に取得した日高総合公園内の平地林について、間伐、下草刈り、木材チップを敷いた歩道、ベンチなどの整備を行い、自然とふれ合い憩える場所及び健康づくりの地域拠点として機能強化を図ります。

12 学校体育館の空調整備

新規

担当課

教育総務課

予算科目

学校管理費

予算書頁

※下欄参照

事業費

17,952千円

※事業費は、小学校維持管理事業(P141)、中学校維持管理事業(P144)、義務教育学校維持管理事業(P147)のうち当該取組に要する額

事業概要

子どもたちの授業・部活動等での暑さ対策及び防災拠点の整備として、小・中・義務教育学校の体育館へ空調設備を導入するための改修工事設計を行います。



令和6年度一般会計予算の重点施策

Ⅳ ゼロカーボンシティの実現

13 再生可能エネルギーの利用・促進

新規

担当課

管財課、教育総務課

予算科目

財産管理費、公民館費

予算書頁

※下欄参照

事業費

22,744千円

※事業費は、庁舎等維持管理事業(P58)及び公民館維持管理事業(教育総務課)(P152)のうち当該取組に要する額

事業概要

2050年までに二酸化炭素排出量実質ゼロを目指す「ゼロカーボンシティ共同宣言」に基づき、再生可能エネルギーの利用・促進の一環として、市役所庁舎低層棟等の屋上に太陽光発電設備を増設するための耐荷重の確認や設計を行います。

また、令和6年度に改修工事を予定している高萩北公民館においては、長寿命化改修に併せて照明LED化及び太陽光発電設備を設置します。

14 省エネルギー化の推進

新規

担当課

管財課、子育て応援課、市街地整備課、教育総務課

予算科目

財産管理費、児童福祉施設費、都市計画総務費、学校管理費

予算書頁

※下欄参照

事業費

247,995千円

※事業費は、庁舎等維持管理事業(P58)、公立保育所保育運営事業(P95)、武蔵高萩駅自由通路維持管理事業(P129)、義務教育学校維持管理事業(P147)のうち当該取組に要する額

事業概要

2050年までに二酸化炭素排出量実質ゼロを目指す「ゼロカーボンシティ共同宣言」に基づき、省エネルギー化の推進の一環として、公共施設の照明LED化を進めます。

- ・照明LED化改修工事
市役所庁舎、高麗保育所
- ・照明LED化設計
武蔵高萩駅自由通路、武蔵台小中学校



令和6年度一般会計予算の重点施策

Ⅳ ゼロカーボンシティの実現

15 地球温暖化対策推進事業

新規

担当課

環境課

予算科目

環境衛生費

予算書頁

P106

事業費

919千円

※事業費は、地球温暖化対策推進事業のうち当該取組に要する額

事業概要

2050年までに二酸化炭素排出量実質ゼロを目指す「ゼロカーボンシティ共同宣言」に基づき、森林の整備・保全・活用の一環として、はしらベンチの購入を継続するほか、子ども向けの脱炭素ロードマップを策定し、市内小・中・義務教育学校の授業等を通じた学習機会を創出します。

また、この二酸化炭素排出量に関しては企業活動による排出の割合が高いことから、企業向けの講演会を新たに実施します。

16 議会運営事務

新規

担当課

議会事務局

予算科目

議会費

予算書頁

P47

事業費

2,721千円

※事業費は、議会運営事務のうち当該取組に要する額

事業概要

議会運営の効率化・機能強化及びペーパーレス化を推進するため、市議会議員が本議会等で使用できるタブレット型端末を導入し、議案や関連資料等を電子化します。



令和6年度一般会計予算の重点施策

V シビックプライドの醸成

17 まちづくり寄附金事務

拡充

担当課

総務課

予算科目

一般管理費

予算書頁

P55

事業費

3,653千円

※事業費は、まちづくり寄附金事務のうち当該取組に要する額

事業概要

令和6年度は、すべてのふるさと納税サイトでマイナンバーカードを使用した寄附金控除ワンストップ特例の電子申請を可能とするほか、引き続き魅力ある地場産ふるさと納税返礼品の開拓を進めます。

18 企画総務事務

新規

担当課

政策秘書課

予算科目

企画費

予算書頁

P61

事業費

500千円

※事業費は、企画総務事務のうち当該取組に要する額

事業概要

パリ2024オリンピック競技大会マラソン男子日本代表に内定した日高市出身選手の応援を目的とする実行委員会に対し、競技の応援や報告会の開催等の取組に係る費用を補助します。



令和6年度一般会計予算の重点施策

V シビックプライドの醸成

19 防災・防犯対策事業

新規

担当課

危機管理課

予算科目

諸費、防災費

予算書頁

※下欄参照

事業費

28,398千円

※事業費は、防犯啓発事業(P65)、防災啓発事業(P68)のうち当該取組に要する額

事業概要

防犯啓発事業では、侵入・窃盗犯罪、子どもに対する声掛け事案等の抑止効果が期待できるものとして、防犯カメラを設置する自治会に対し設置費の補助を行います。また、高齢者を狙った特殊詐欺を抑止するため、自動録音応答機能付き電話機等の購入費の補助を行います。

防災啓発事業では、市民向け防災講座を新たに開催するほか、埼玉県、千葉県、東京都、神奈川県及び政令指定都市において毎年行っている「九都県市合同防災訓練」を埼玉県会場として日高総合公園で開催します。

20 巾着田維持管理事業

新規

担当課

産業振興課

予算科目

観光費

予算書頁

P120

事業費

25,694千円

※事業費は、巾着田維持管理事業のうち当該取組に要する額

事業概要

巾着田内に桜の木を植樹し、遠足等で利用できる芝生の広場を整備するほか、景観維持のため土地の購入を行います。

また、県の「Next川の再生水辺deベンチャーチャレンジ」の登録を受けた事業として、新たに環境保全と人の賑わいをテーマとした実証実験を行います。

令和6年度当初予算について

3 一般会計予算の推移

(単位：千円)

款	令和2年度			令和3年度			令和4年度			令和5年度			令和6年度		
	予算額	構成比	増減率	予算額	構成比	増減率	予算額	構成比	増減率	予算額	構成比	増減率	予算額	構成比	増減率
1 市 税	8,351,081	44.6%	△ 1.2%	7,980,634	40.6%	△ 4.4%	8,206,881	43.7%	2.8%	8,381,832	41.3%	2.1%	8,082,658	33.5%	△ 3.6%
2 地方譲与税	176,245	0.9%	8.1%	151,245	0.8%	△ 14.2%	162,937	0.9%	7.7%	165,935	0.8%	1.8%	179,928	0.7%	8.4%
3 利子割交付金	5,000	0.0%	△ 58.3%	4,000	0.0%	△ 20.0%	4,000	0.0%	0.0%	2,500	0.0%	△ 37.5%	2,300	0.0%	△ 8.0%
4 配当割交付金	27,000	0.2%	△ 28.9%	27,000	0.1%	0.0%	28,000	0.1%	3.7%	75,000	0.4%	167.9%	40,000	0.2%	△ 46.7%
5 株式等譲渡所得割交付金	30,000	0.2%	△ 50.0%	25,000	0.1%	△ 16.7%	25,000	0.1%	0.0%	18,000	0.1%	△ 28.0%	26,000	0.1%	44.4%
6 法人事業税交付金	57,000	0.3%	皆増	40,000	0.2%	△ 29.8%	90,000	0.5%	125.0%	113,000	0.6%	25.6%	120,000	0.5%	6.2%
7 地方消費税交付金	1,070,000	5.7%	0.9%	1,100,000	5.6%	2.8%	1,200,000	6.4%	9.1%	1,430,000	7.0%	19.2%	1,270,000	5.3%	△ 11.2%
8 ゴルフ場利用税交付金	78,000	0.4%	△ 4.9%	65,000	0.3%	△ 16.7%	75,000	0.4%	15.4%	91,000	0.5%	21.3%	84,000	0.3%	△ 7.7%
9 環境性能割交付金	35,000	0.2%	337.5%	20,000	0.1%	△ 42.9%	22,000	0.1%	10.0%	18,000	0.1%	△ 18.2%	41,000	0.2%	127.8%
10 地方特例交付金	55,000	0.3%	△ 1.8%	54,000	0.3%	△ 1.8%	36,001	0.2%	△ 33.3%	50,001	0.2%	38.9%	294,001	1.2%	488.0%
11 地方交付税	1,250,000	6.7%	6.8%	1,340,000	6.8%	7.2%	1,420,000	7.5%	6.0%	1,840,000	9.1%	29.6%	2,190,000	9.1%	19.0%
12 交通安全対策特別交付金	6,800	0.0%	1.5%	6,800	0.0%	0.0%	6,800	0.0%	0.0%	5,900	0.0%	△ 13.2%	4,900	0.0%	△ 16.9%
13 分担金及び負担金	201,555	1.1%	△ 37.8%	169,326	0.9%	△ 16.0%	163,651	0.9%	△ 3.4%	158,296	0.8%	△ 3.3%	170,123	0.7%	7.5%
14 使用料及び手数料	241,133	1.3%	1.3%	239,971	1.2%	△ 0.5%	242,580	1.3%	1.1%	251,418	1.2%	3.6%	257,290	1.1%	2.3%
15 国庫支出金	2,793,193	14.9%	11.5%	3,138,898	16.0%	12.4%	2,853,261	15.2%	△ 9.1%	3,122,352	15.4%	9.4%	4,128,490	17.1%	32.2%
16 県支出金	1,349,314	7.2%	16.2%	1,341,799	6.8%	△ 0.6%	1,324,559	7.0%	△ 1.3%	1,404,430	6.9%	6.0%	1,426,556	5.9%	1.6%
17 財産収入	11,386	0.1%	△ 38.7%	121,294	0.6%	985.3%	21,362	0.1%	△ 82.4%	15,833	0.1%	△ 25.9%	48,817	0.2%	208.3%
18 寄附金	153,347	0.8%	7.1%	353,365	1.8%	130.4%	428,047	2.3%	21.1%	359,997	1.8%	△ 15.9%	263,047	1.1%	△ 26.9%
19 繰入金	923,450	4.9%	1.6%	796,695	4.1%	△ 13.7%	1,101,665	5.9%	38.3%	1,069,476	5.3%	△ 2.9%	2,160,868	8.9%	102.0%
20 繰越金	500,000	2.7%	0.0%	500,000	2.6%	0.0%	500,000	2.7%	0.0%	653,857	3.2%	30.8%	711,299	2.9%	8.8%
21 諸収入	252,596	1.4%	80.3%	347,473	1.8%	37.6%	355,156	1.9%	2.2%	384,573	1.9%	8.3%	436,923	1.8%	13.6%
22 市債	1,142,900	6.1%	10.1%	1,817,500	9.3%	59.0%	523,100	2.8%	△ 71.2%	678,600	3.3%	29.7%	2,221,800	9.2%	227.4%
合計	18,710,000	100.0%	3.3%	19,640,000	100.0%	5.0%	18,790,000	100.0%	△ 4.3%	20,290,000	100.0%	8.0%	24,160,000	100.0%	19.1%

子育て

ゼロカーボン

シビックプライド

生活環境

健康のまち

令和6年度当初予算について

3 一般会計予算の推移

歳出（目的別）

（単位：千円）

款	令和2年度			令和3年度			令和4年度			令和5年度			令和6年度		
	予算額	構成比	増減率	予算額	構成比	増減率	予算額	構成比	増減率	予算額	構成比	増減率	予算額	構成比	増減率
1 議会費	179,541	1.0%	△ 3.9%	176,410	0.9%	△ 1.7%	174,040	0.9%	△ 1.3%	173,308	0.9%	△ 0.4%	174,787	0.7%	0.9%
2 総務費	2,750,077	14.7%	△ 6.2%	2,824,117	14.4%	2.7%	2,986,879	15.9%	5.8%	3,141,007	15.5%	5.2%	3,287,257	13.6%	4.7%
3 民生費	8,388,726	44.8%	7.7%	8,206,085	41.8%	△ 2.2%	8,220,523	43.7%	0.2%	8,418,325	41.5%	2.4%	8,739,070	36.2%	3.8%
4 衛生費	1,530,821	8.2%	0.6%	1,466,777	7.5%	△ 4.2%	1,517,468	8.1%	3.5%	1,580,911	7.8%	4.2%	1,601,583	6.6%	1.3%
5 労働費	593	0.0%	16.0%	689	0.0%	16.2%	826	0.0%	19.9%	672	0.0%	△ 18.6%	697	0.0%	3.7%
6 農林水産業費	86,098	0.5%	△ 0.9%	91,033	0.5%	5.7%	86,653	0.5%	△ 4.8%	90,693	0.4%	4.7%	95,822	0.4%	5.7%
7 商工費	154,201	0.8%	△ 1.2%	157,433	0.8%	2.1%	143,748	0.8%	△ 8.7%	182,641	0.9%	27.1%	188,793	0.8%	3.4%
8 土木費	1,318,129	7.0%	△ 10.5%	1,234,976	6.3%	△ 6.3%	1,015,322	5.4%	△ 17.8%	1,686,390	8.3%	66.1%	4,977,417	20.6%	195.2%
9 消防費	843,034	4.5%	2.1%	818,055	4.2%	△ 3.0%	813,201	4.3%	△ 0.6%	843,735	4.2%	3.8%	840,235	3.5%	△ 0.4%
10 教育費	1,744,722	9.4%	15.9%	2,562,760	13.0%	46.9%	2,019,676	10.7%	△ 21.2%	2,234,255	11.0%	10.6%	2,140,248	8.8%	△ 4.2%
11 災害復旧費	2	0.0%	0.0%	331,468	1.7%	16,573,300.0%	3	0.0%	△ 99.9%	3	0.0%	0.0%	3	0.0%	0.0%
12 公債費	1,447,231	7.7%	6.8%	1,532,297	7.8%	5.9%	1,518,865	8.1%	△ 0.9%	1,542,209	7.6%	1.5%	1,600,807	6.6%	3.8%
13 諸支出名	226,825	1.2%	△ 8.9%	187,900	0.9%	△ 17.2%	242,796	1.3%	29.2%	355,851	1.7%	46.6%	473,281	2.0%	33.0%
14 予備費	40,000	0.2%	0.0%	50,000	0.2%	25.0%	50,000	0.3%	0.0%	40,000	0.2%	△ 20.0%	40,000	0.2%	0.0%
合計	18,710,000	100.0%	3.3%	19,640,000	100.0%	5.0%	18,790,000	100.0%	△ 4.3%	20,290,000	100.0%	8.0%	24,160,000	100.0%	19.1%



令和6年度当初予算について

3 一般会計予算の推移

歳出（性質別） （単位：千円）

区分	令和2年度			令和3年度			令和4年度			令和5年度			令和6年度		
	予算額	構成比	増減率	予算額	構成比	増減率	予算額	構成比	増減率	予算額	構成比	増減率	予算額	構成比	増減率
1 人件費	3,506,672	18.7%	13.3%	3,396,806	17.3%	△ 3.1%	3,520,602	18.7%	3.6%	3,387,729	16.7%	△ 3.8%	3,457,524	14.3%	2.1%
2 物件費	2,988,291	16.0%	△ 1.2%	3,252,576	16.6%	8.8%	3,385,705	18.0%	4.1%	3,794,478	18.7%	12.1%	3,886,042	16.1%	2.4%
3 維持修繕費	129,560	0.7%	△ 0.1%	122,987	0.6%	△ 5.1%	127,969	0.7%	4.1%	265,307	1.3%	107.3%	338,503	1.4%	27.6%
4 扶助費	5,155,658	27.6%	12.9%	5,107,847	26.0%	△ 0.9%	5,055,066	26.9%	△ 1.0%	5,205,812	25.7%	3.0%	5,024,062	20.8%	△ 3.5%
5 補助費等	1,536,257	8.2%	△ 20.3%	1,438,586	7.3%	△ 6.4%	1,434,386	7.6%	△ 0.3%	1,748,784	8.6%	21.9%	2,267,708	9.4%	29.7%
6 普通建設事業費	1,320,586	7.1%	2.1%	1,567,399	8.0%	18.7%	709,797	3.8%	△ 54.7%	1,183,223	5.8%	66.7%	4,405,552	18.2%	272.3%
うち補助事業費	105,990	0.6%	△ 40.6%	376,432	1.9%	255.2%	253,728	1.4%	△ 32.6%	606,573	3.0%	139.1%	2,518,795	10.4%	315.3%
7 災害復旧費	2	0.0%	0.0%	331,468	1.7%	16,573,300.0%	3	0.0%	△ 99.9%	3	0.0%	0.0%	3	0.0%	0.0%
8 公債費	1,447,231	7.7%	6.8%	1,532,297	7.8%	5.9%	1,518,865	8.1%	△ 0.9%	1,542,209	7.6%	1.5%	1,600,807	6.6%	3.8%
9 積立金	417,625	2.2%	△ 30.9%	619,845	3.2%	48.4%	686,776	3.7%	10.8%	768,683	3.8%	11.9%	728,989	3.0%	△ 5.2%
10 投資及び出資金	0	—	—	0	—	—	0	—	—	0	—	—	0	—	—
11 繰出金	2,162,618	11.6%	4.1%	2,214,689	11.3%	2.4%	2,295,331	12.2%	3.6%	2,348,272	11.6%	2.3%	2,405,310	10.0%	2.4%
12 貸付金	5,500	0.0%	0.0%	5,500	0.0%	0.0%	5,500	0.0%	0.0%	5,500	0.0%	0.0%	5,500	0.0%	0.0%
13 予備費	40,000	0.2%	0.0%	50,000	0.2%	25.0%	50,000	0.3%	0.0%	40,000	0.2%	△ 20.0%	40,000	0.2%	0.0%
合計	18,710,000	100.0%	3.3%	19,640,000	100.0%	5.0%	18,790,000	100.0%	△ 4.3%	20,290,000	100.0%	8.0%	24,160,000	100.0%	19.1%

令和6年度当初予算について

4 一般会計・歳出予算(性質別)の状況

(単位：千円)

項	消費的経費			その他の経費			投資的経費			予備費	合計	構成比		
	人件費	物件費	維持補修費	扶助費	補助費等	公債費	積立金	投資及び貸付金	繰出金				投資的経費	
													普通	建設
1 議事費	161,991	10,172			2,624							174,787	0.7%	
2 総務管理費	899,518	699,707	14,929	22,035	78,545		726,934	13,079	251,461			2,706,208	11.2%	
3 徴収費	211,987	125,503			34,887							372,377	1.5%	
4 戸籍住民基本台帳費	101,196	49,837			2,758							153,791	0.6%	
5 選挙費	19,775	13,500	200		7,333							40,808	0.2%	
6 統計調査費	2,703	462			8							3,173	0.0%	
7 監査委員費	10,394	389			117							10,900	0.0%	
8 社会福祉費	236,147	291,509		1,590,593	115,136			2,152,824	100			4,386,309	18.2%	
9 児童福祉費	465,135	102,356	1,190	2,390,286	324,192				20,433			3,303,592	13.7%	
10 生活保護費	70,009	8,885		969,917	53							1,048,864	4.3%	
11 災害救助費		2		303								305	0.0%	
12 保健衛生費	192,630	243,530	37	4,434	111,885		1,001		16,732	15,232		570,249	2.4%	
13 清掃費	32,223	883,664	1,146		109,301				5,000			1,031,334	4.3%	
14 労働諸費	438	41			218							697	0.0%	
15 農業費	60,674	8,768	150		11,070				1,000			81,662	0.3%	
16 林業費		12,161	800		147		1,052					14,160	0.1%	
17 商工費	44,928	89,218	3,126		18,461		2	5,000	28,058			188,793	0.8%	
18 土木管理費	167,297	31,058	103		4,137				1,600	1,200		204,195	0.8%	
19 道路橋りょう費		5,089	285,495		1,868				257,588	83,638		550,040	2.3%	
20 河川費		2,941			2,559				27,430			32,930	0.1%	
21 都市計画費	125,202	129,311	1,014		144,846			239,407	3,531,814	2,418,725		4,171,594	17.3%	
22 住宅費	240	7,660	483		5,275				5,000			18,658	0.1%	
23 消防費	42,559	4,563	450		792,663							840,235	3.5%	
24 教育総務費	375,066	146,694	660		12,358			500				535,278	2.2%	
25 小学校費	5,902	157,838	5,988	20,892	266				51,873			242,759	1.0%	
26 中学校費	4,048	111,420	6,548	14,998	322				9,347			146,683	0.6%	
27 義務教育学校費	3,308	80,471	2,948	10,604	129				17,380			114,840	0.5%	
28 社会教育費	196,627	218,767	3,423		9,318				180,736			608,871	2.5%	
29 保健体育費	27,527	450,526	9,813		3,951							491,817	2.0%	
30 公共土木施設災害復旧費											3	3	0.0%	
31 公債費						1,600,807						1,600,807	6.6%	
32 公営企業費					473,281							473,281	2.0%	
33 予備費											40,000	40,000	0.2%	
歳出合計	3,457,524	3,886,042	338,503	5,024,062	2,267,708	1,600,807	728,989	5,500	4,405,552	2,518,795	3	24,160,000	100.0%	
構成比	14.3%	16.1%	1.4%	20.8%	9.4%	6.6%	3.0%	0.0%	18.2%	10.4%	0.0%	100.0%		
前年度予算額	3,387,729	3,794,478	265,307	5,205,812	1,748,784	1,542,209	768,683	5,500	2,348,272	1,183,223	3	20,290,000		
対前年増減率	2.1%	2.4%	27.6%	△ 3.5%	29.7%	3.8%	△ 5.2%	0.0%	27.2%	315.3%	0.0%	19.1%		

令和6年度当初予算について

子育て

生活環境

健康のまち

ゼロカーボン

5 令和6年度日高市一般会計予算における地方消費税交付金（社会保障財源化分）の用途内訳

地方消費税率の引上げによる引上げ分の地方消費税収については、「消費税法第1条第2項に規定する経費（社会保障4経費）その他社会保障施策に要する経費」に充てるものとされています。日高市では、下表のとおり充当しています。

【歳入】	地方消費税交付金	1,270,000 千円
	（うち社会保障財源化分（税率引上げ分）	657,000 千円）
【歳出】	社会保障4経費その他社会保障施策に要する経費	8,591,306 千円（うち引上げ分の地方消費税に充当できる経費 4,174,511 千円）

【社会保障4経費その他社会保障施策に要する経費】

項目	予算科目		事業費	特定財源			一般財源		
	款	項		国県	地方債	その他	一般財源内訳		
							引上げ分の地方消費税（社会保障財源化分の市町村交付金）	その他	
社会福祉	民生費	社会福祉費	211,673	27,245	0	88	184,340	29,012	155,328
		社会福祉総務費	1,630,730	1,112,608	0	39,505	478,617	75,327	403,290
		障害者福祉費	36,193	241	0	5,718	30,234	4,758	25,476
		老人福祉費	50,855	27,556	0	1,724	21,575	3,396	18,179
		児童福祉総務費	2,082,578	1,509,936	0	45,201	527,441	83,011	444,430
	衛生費	児童福祉費	762,146	174,473	13,800	142,532	431,341	67,886	363,455
		生活保護費	9,652	742	0	0	8,910	1,402	7,508
		生活保護総務費	969,917	750,277	0	0	219,640	34,568	185,072
		扶助費	5,753,744	3,603,078	13,800	234,768	1,902,098	299,360	1,602,738
		小計	1,490,641	162,701	0	1,327,940	208,996	0	1,118,944
社会保険	民生費	501,596	174,931	0	0	326,665	51,412	275,253	
	国民健康保険事業費	1,992,397	337,792	0	0	1,654,605	260,408	1,394,197	
	小計	120,985	54,507	0	0	66,478	10,463	56,015	
保健衛生	民生費	42,444	0	0	35,886	6,558	1,032	5,526	
	児童福祉費	236,790	42,147	0	63,000	131,643	20,718	110,925	
	保健衛生総務費	89,106	25,721	0	48	63,337	9,968	53,369	
	保健衛生費	205,506	3,841	0	1,858	199,807	31,446	168,361	
	予防費	349	0	0	349	0	0	0	
その他（共済負担金のうち基礎年金拠出金及び育児休業手当金（公的負担分）等）	小計	695,180	126,216	0	101,141	467,823	73,627	394,196	
	合計	149,985	0	0	149,985	23,605	0	126,380	
合計		8,591,306	4,067,086	13,800	335,909	4,174,511	657,000	3,517,511	

（単位：千円）