

令和5年度まちづくり市民アンケート調査 集計結果

「第6次日高市総合計画前期基本計画」に基づく事業を令和3年度から開始しました。そこで、市民の皆さんから評価をいただくため、アンケート調査を実施しましたので、結果をご報告します。

本調査にご協力いただいた市民の皆さん、誠にありがとうございました。

※「第6次日高市総合計画前期基本計画」の26施策のうち、施策10、14、18及び26を除く22施策における達成度を測るための評価指標等については、市民アンケートを元の実績値が算出されます。各施策に関連する設問については、設問の後ろの【】内に、該当する前期基本計画の施策を記載しています。算出された実績値やそれに基づく評価については「行政評価書（令和4年度対象）」をご覧ください。

※リーディングプロジェクト（以下「LP」といいます。）の基本目標に関連する設問についても、設問の後ろの【】内に、該当するLPの基本目標を記載しています。

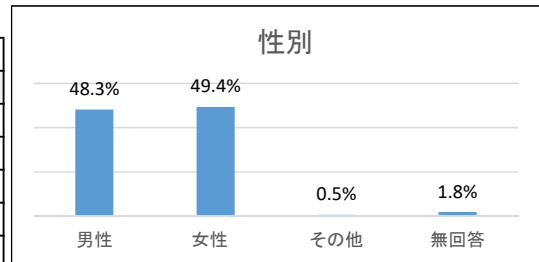
項目	内容
対象	18歳以上の市民
配布数	2,000人
(うち電子アンケート)	1,524人(前年度1,469人)
(うち紙アンケート)	476人(前年度531人)
抽出法	無作為抽出
調査方法	電子アンケート、紙アンケート
調査時期	令和5年4月13日～5月9日
有効回収数	615人(前年度633人)
(うち電子アンケート)	398人(前年度377人)
(うち紙アンケート)	217人(前年度256人)
有効回収率	30.8%(前年度31.7%)
(うち電子アンケート)	26.1%(前年度25.7%)
(うち紙アンケート)	45.6%(前年度48.2%)

1. 回答者の属性

問1

(1) あなたの性別は？

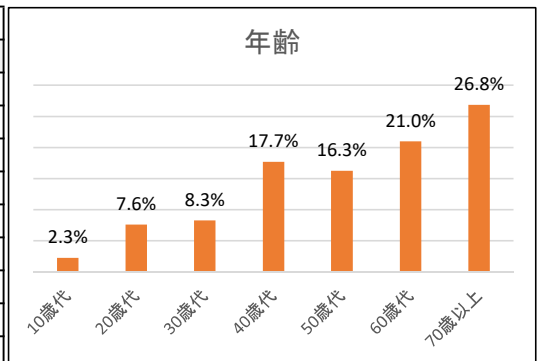
性別	令和5年度		令和4年度	
	回答数	%	回答数	%
男性	297	48.3%	307	48.5%
女性	304	49.4%	320	50.6%
その他	3	0.5%	2	0.3%
無回答	11	1.8%	4	0.6%
全体	615	100.0%	633	100.0%



回答者の性別構成は、男性（48.3%）、女性（49.4%）、その他（0.5%）、無回答（1.8%）となっています。

(2) あなたの年齢は？

世代	令和5年度		令和4年度	
	回答数	%	回答数	%
10歳代	14	2.3%	25	3.9%
20歳代	47	7.6%	33	5.2%
30歳代	51	8.3%	46	7.3%
40歳代	109	17.7%	115	18.2%
50歳代	100	16.3%	80	12.6%
60歳代	129	21.0%	145	22.9%
70歳以上	165	26.8%	189	29.9%
無回答	0	0.0%	0	0.0%
全体	615	100.0%	633	100.0%



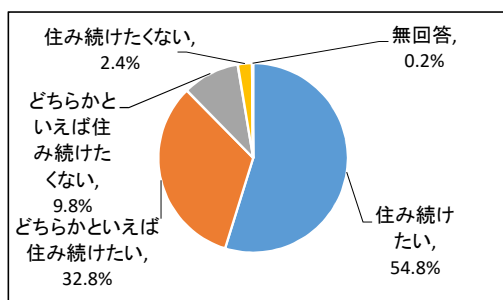
回答者の年代構成は、10歳代（2.3%）、20歳代（7.6%）、30歳代（8.3%）、40歳代（17.7%）、50歳代（16.3%）、60歳代（21.0%）、70歳以上（26.8%）となっており、年齢が高いほど回答率が高い傾向となっています。

2. アンケート集計結果

問2

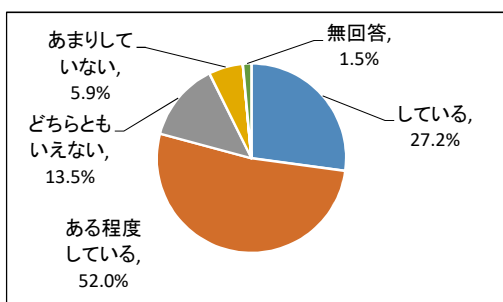
(1) あなたは、これからも日高市に住み続けたいと思いますか。(進学や転職などやむを得ない理由はないものとしてお考えください。)
【LP基本目標4】

項目	令和5年度		令和4年度	
	回答数	%	回答数	%
住み続けたい	337	54.8%	393	62.1%
どちらかといえば住み続けたい	202	32.8%	185	29.2%
どちらかといえば住み続けたくない	60	9.8%	39	6.2%
住み続けたくない	15	2.4%	11	1.7%
無回答	1	0.2%	5	0.8%
全体	615	100.0%	633	100.0%



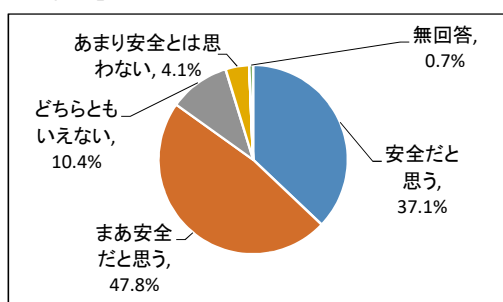
(2) 環境美化や省資源・省エネルギー、アイドリングストップなど、環境に配慮した生活をしていますか。
【LP基本目標4】

項目	令和5年度		令和4年度	
	回答数	%	回答数	%
している	167	27.2%	169	26.7%
ある程度している	320	52.0%	336	53.1%
どちらともいえない	83	13.5%	87	13.7%
あまりしていない	36	5.9%	36	5.7%
していない	0	0.0%	4	0.6%
無回答	9	1.5%	1	0.2%
全体	615	100.0%	633	100.0%



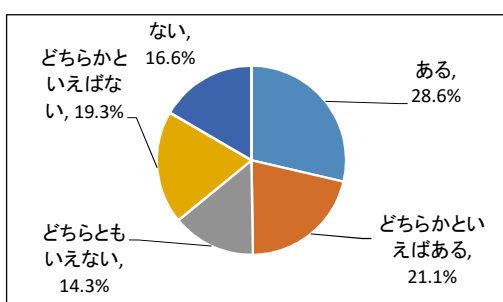
(3) 災害に対して住んでいる地域は安全だと思いますか。
【LP基本目標4】

項目	令和5年度		令和4年度	
	回答数	%	回答数	%
安全だと思う	228	37.1%	232	36.7%
まあ安全だと思う	294	47.8%	313	49.4%
どちらともいえない	64	10.4%	57	9.0%
あまり安全とは思わない	25	4.1%	26	4.1%
安全とは思わない	0	0.0%	4	0.6%
無回答	4	0.7%	1	0.2%
全体	615	100.0%	633	100.0%



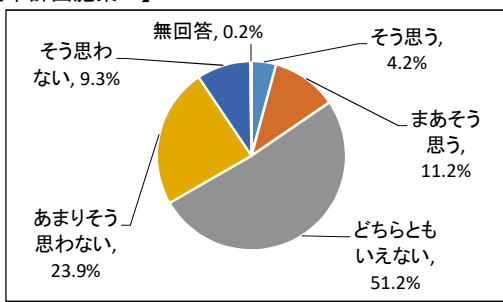
(4) 地域内の異なる世代の人と付き合いがありますか。

項目	令和5年度		令和4年度	
	回答数	%	回答数	%
ある	176	28.6%	未実施	
どちらかといえばある	130	21.1%		
どちらともいえない	88	14.3%		
どちらかといえばない	119	19.3%		
ない	102	16.6%		
無回答	0	0.0%		
全体	615	100.0%		



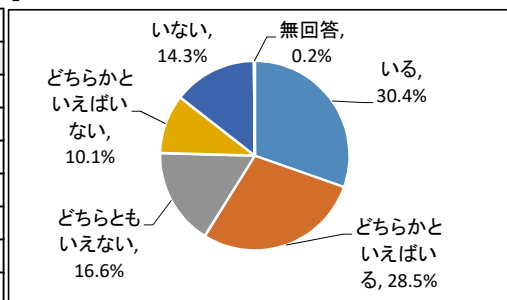
(5) 女性の活躍を多面的に支援する地域だと思いますか。
【前期基本計画施策1】

項目	令和5年度		令和4年度	
	回答数	%	回答数	%
そう思う	26	4.2%	23	3.6%
まあそう思う	69	11.2%	105	16.6%
どちらともいえない	315	51.2%	349	55.1%
あまりそう思わない	147	23.9%	119	18.8%
そう思わない	57	9.3%	35	5.5%
無回答	1	0.2%	2	0.3%
全体	615	100.0%	633	100.0%



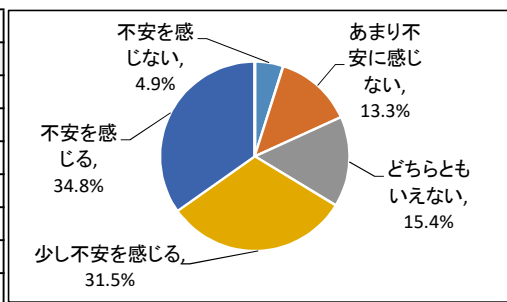
(6) 頼りになる知り合いが近所にいますか。【前期基本計画施策3】

項目	令和5年度		令和4年度	
	回答数	%	回答数	%
いる	187	30.4%	222	35.1%
どちらかといえばいる	175	28.5%	158	25.0%
どちらともいえない	102	16.6%	106	16.7%
どちらかといえばいない	62	10.1%	68	10.7%
いない	88	14.3%	75	11.8%
無回答	1	0.2%	4	0.6%
全体	615	100.0%	633	100.0%



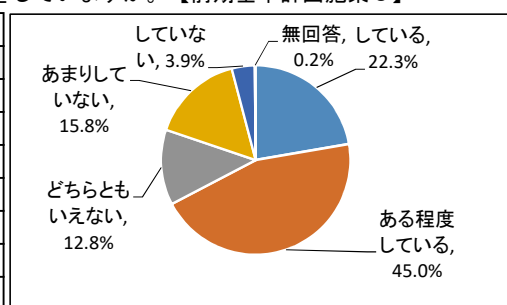
(7) 老後に不安を感じますか。【前期基本計画施策5】

項目	令和5年度		令和4年度	
	回答数	%	回答数	%
不安を感じない	30	4.9%	32	5.1%
あまり不安に感じない	82	13.3%	115	18.2%
どちらともいえない	95	15.4%	102	16.1%
少し不安を感じる	194	31.5%	207	32.7%
不安を感じる	214	34.8%	177	28.0%
無回答	0	0.0%	0	0.0%
全体	615	100.0%	633	100.0%



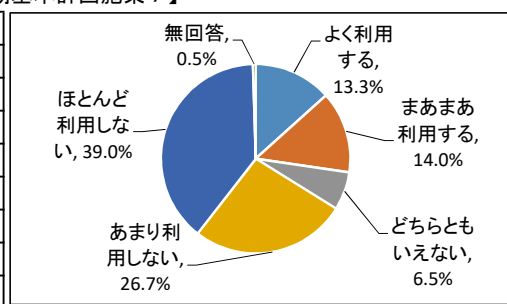
(8) 日頃、食生活の改善や運動など、健康管理のための取り組みをしていますか。【前期基本計画施策6】

項目	令和5年度		令和4年度	
	回答数	%	回答数	%
している	137	22.3%	139	22.0%
ある程度している	277	45.0%	291	46.0%
どちらともいえない	79	12.8%	73	11.5%
あまりしていない	97	15.8%	104	16.4%
していない	24	3.9%	25	3.9%
無回答	1	0.2%	1	0.2%
全体	615	100.0%	633	100.0%



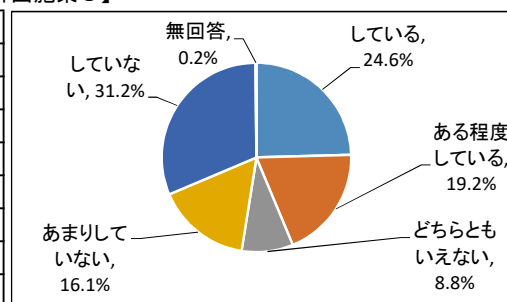
(9) 普段、できるだけ公共の交通機関を利用していますか。【前期基本計画施策7】

項目	令和5年度		令和4年度	
	回答数	%	回答数	%
よく利用する	82	13.3%	75	11.8%
まあまあ利用する	86	14.0%	99	15.6%
どちらともいえない	40	6.5%	38	6.0%
あまり利用しない	164	26.7%	181	28.6%
ほとんど利用しない	240	39.0%	237	37.4%
無回答	3	0.5%	3	0.5%
全体	615	100.0%	633	100.0%



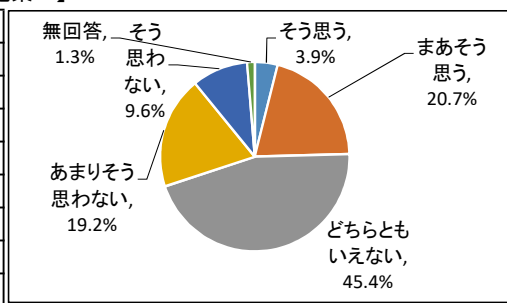
(10) 職場や地域での防災訓練に参加していますか。【前期基本計画施策8】

項目	令和5年度		令和4年度	
	回答数	%	回答数	%
している	151	24.6%	147	23.2%
ある程度している	118	19.2%	127	20.1%
どちらともいえない	54	8.8%	69	10.9%
あまりしていない	99	16.1%	110	17.4%
していない	192	31.2%	178	28.1%
無回答	1	0.2%	2	0.3%
全体	615	100.0%	633	100.0%



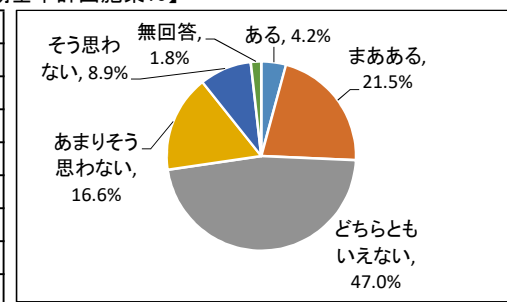
(11) 市は子育て支援に積極的だと思いますか。【前期基本計画施策13】

項目	令和5年度		令和4年度	
	回答数	%	回答数	%
そう思う	24	3.9%	44	7.0%
まあそう思う	127	20.7%	191	30.2%
どちらともいえない	279	45.4%	272	43.0%
あまりそう思わない	118	19.2%	73	11.5%
そう思わない	59	9.6%	40	6.3%
無回答	8	1.3%	13	2.1%
全体	615	100.0%	633	100.0%



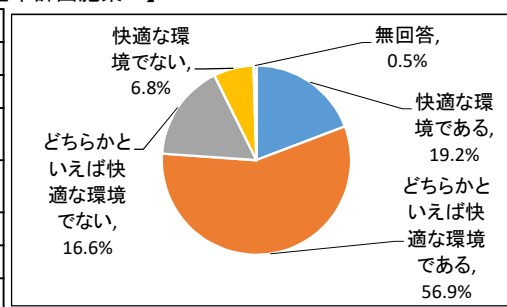
(12) 子育てについて地域で支え合う雰囲気がありますか。【前期基本計画施策15】

項目	令和5年度		令和4年度	
	回答数	%	回答数	%
ある	26	4.2%	39	6.2%
まあある	132	21.5%	163	25.8%
どちらともいえない	289	47.0%	291	46.0%
あまりそう思わない	102	16.6%	90	14.2%
そう思わない	55	8.9%	37	5.8%
無回答	11	1.8%	13	2.1%
全体	615	100.0%	633	100.0%



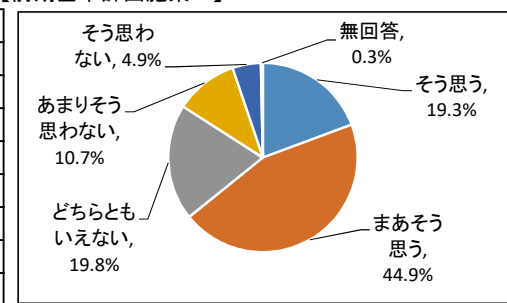
(13) お住いの地域について快適な環境だと思いますか。【前期基本計画施策16】

項目	令和5年度		令和4年度	
	回答数	%	回答数	%
快適な環境である	118	19.2%	119	18.8%
どちらかといえば快適な環境である	350	56.9%	376	59.4%
どちらかといえば快適な環境でない	102	16.6%	103	16.3%
快適な環境でない	42	6.8%	30	4.7%
無回答	3	0.5%	5	0.8%
全体	615	100.0%	633	100.0%



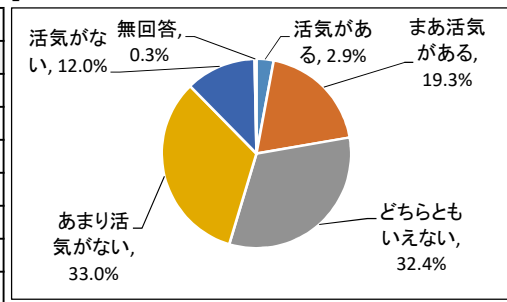
(14) 住んでいる地域の自然環境は守られていると思いますか。【前期基本計画施策17】

項目	令和5年度		令和4年度	
	回答数	%	回答数	%
そう思う	119	19.3%	135	21.3%
まあそう思う	276	44.9%	291	46.0%
どちらともいえない	122	19.8%	115	18.2%
あまりそう思わない	66	10.7%	64	10.1%
そう思わない	30	4.9%	24	3.8%
無回答	2	0.3%	4	0.6%
全体	615	100.0%	633	100.0%



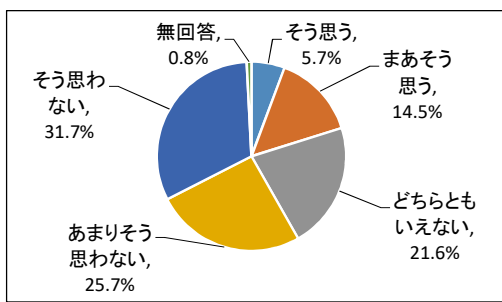
(15) 住んでいる地域に活気がありますか。【前期基本計画施策20】

項目	令和5年度		令和4年度	
	回答数	%	回答数	%
活気がある	18	2.9%	20	3.2%
まあ活気がある	119	19.3%	113	17.9%
どちらともいえない	199	32.4%	240	37.9%
あまり活気がない	203	33.0%	188	29.7%
活気がない	74	12.0%	70	11.1%
無回答	2	0.3%	2	0.3%
全体	615	100.0%	633	100.0%



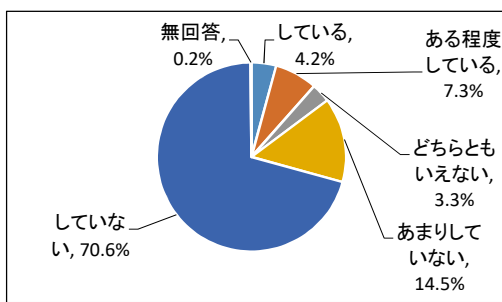
(16) 住んでいる地域に観光などでの訪問客が増えていると思いますか。【前期基本計画施策21】

項目	令和5年度		令和4年度	
	回答数	%	回答数	%
そう思う	35	5.7%	43	6.8%
まあそう思う	89	14.5%	96	15.2%
どちらともいえない	133	21.6%	127	20.1%
あまりそう思わない	158	25.7%	204	32.2%
そう思わない	195	31.7%	159	25.1%
無回答	5	0.8%	4	0.6%
全体	615	100.0%	633	100.0%



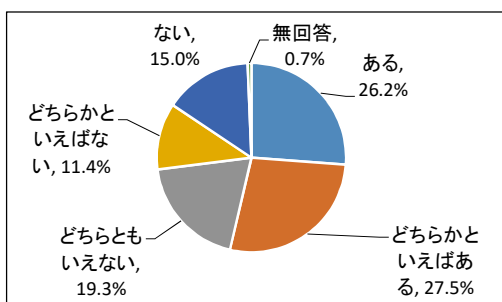
(17) 市の講座や教室等を利用した生涯学習活動に参加していますか。【前期基本計画施策22】

項目	令和5年度		令和4年度	
	回答数	%	回答数	%
している	26	4.2%	18	2.8%
ある程度している	45	7.3%	41	6.5%
どちらともいえない	20	3.3%	28	4.4%
あまりしていない	89	14.5%	113	17.9%
していない	434	70.6%	430	67.9%
無回答	1	0.2%	3	0.5%
全体	615	100.0%	633	100.0%



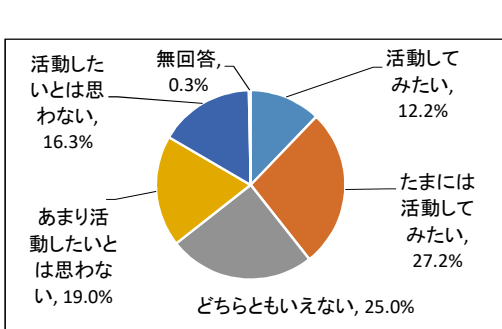
(18) 自慢したい地域の風景や名所がありますか。【前期基本計画施策23】

項目	令和5年度		令和4年度	
	回答数	%	回答数	%
ある	161	26.2%	162	25.6%
どちらかといえばある	169	27.5%	173	27.3%
どちらともいえない	119	19.3%	124	19.6%
どちらかといえばない	70	11.4%	83	13.1%
ない	92	15.0%	88	13.9%
無回答	4	0.7%	3	0.5%
全体	615	100.0%	633	100.0%



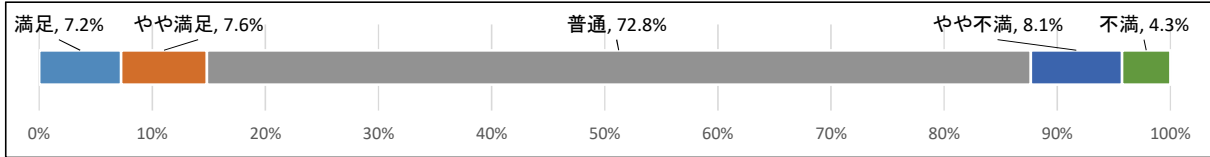
(19) 地域活動やボランティアなどで社会のために活動してみたいですか。【前期基本計画施策24】

項目	令和5年度		令和4年度	
	回答数	%	回答数	%
活動してみたい	75	12.2%	66	10.4%
たまには活動してみたい	167	27.2%	185	29.2%
どちらともいえない	154	25.0%	183	28.9%
あまり活動したいとは思わない	117	19.0%	120	19.0%
活動したいとは思わない	100	16.3%	76	12.0%
無回答	2	0.3%	3	0.5%
全体	615	100.0%	633	100.0%



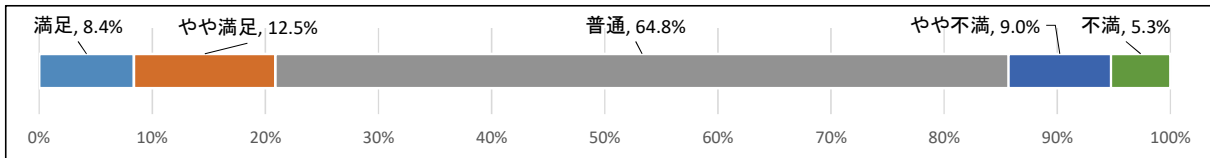
問3

(20) 市の多文化共生の取組に満足ですか。【前期基本計画施策2】 満足度 3.05 回答者数=615



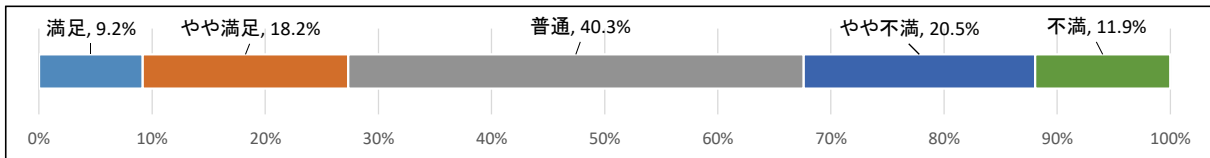
年度	満足	やや満足	普通	やや不満	不満	合計
令和5年度	7.2%	7.6%	72.8%	8.1%	4.3%	100.0%
令和4年度	5.6%	8.8%	74.1%	7.2%	4.3%	100.0%

(21) 市の障がい者福祉の取組に満足ですか。【前期基本計画施策4】 満足度3.10 回答者数=615



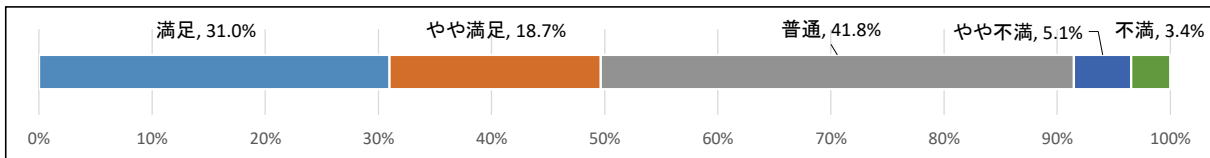
年度	満足	やや満足	普通	やや不満	不満	合計
令和5年度	8.4%	12.5%	64.8%	9.0%	5.3%	100.0%
令和4年度	6.6%	12.2%	67.7%	9.6%	4.0%	100.0%

(22) 市の道路・河川の取組に満足ですか。【前期基本計画施策9】 満足度2.92 回答者数=615



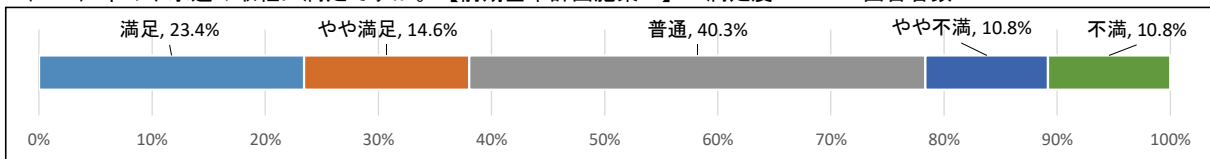
年度	満足	やや満足	普通	やや不満	不満	合計
令和5年度	9.2%	18.2%	40.3%	20.5%	11.9%	100.0%
令和4年度	7.2%	18.2%	40.8%	22.1%	11.7%	100.0%

(23) 市の水道の取組に満足ですか。【前期基本計画施策11】 満足度3.69 回答者数=615



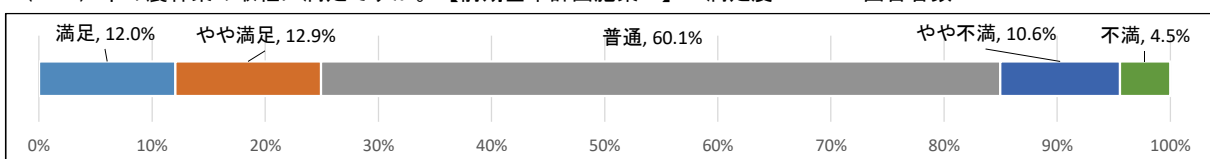
年度	満足	やや満足	普通	やや不満	不満	合計
令和5年度	31.0%	18.7%	41.8%	5.1%	3.4%	100.0%
令和4年度	31.0%	19.0%	41.3%	5.7%	3.0%	100.0%

(24) 市の下水道の取組に満足ですか。【前期基本計画施策12】 満足度 3.29 回答者数=615



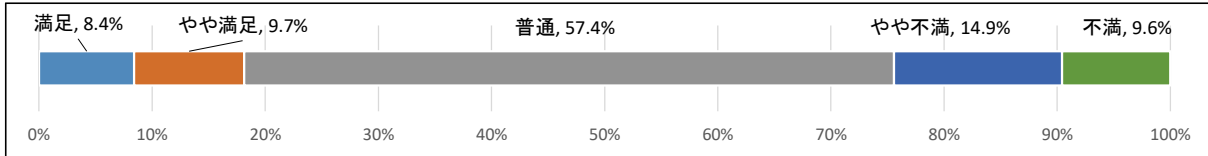
年度	満足	やや満足	普通	やや不満	不満	合計
令和5年度	23.4%	14.6%	40.3%	10.8%	10.8%	100.0%
令和4年度	22.8%	15.1%	40.4%	10.8%	10.8%	100.0%

(25) 市の農林業の取組に満足ですか。【前期基本計画施策19】 満足度 3.17 回答者数=615



年度	満足	やや満足	普通	やや不満	不満	合計
令和5年度	12.0%	12.9%	60.1%	10.6%	4.5%	100.0%
令和4年度	9.7%	12.8%	60.9%	9.1%	7.5%	100.0%

(26) 市の行政運営の取組に満足ですか。【前期基本計画施策25】 満足度 2.93 回答者数=615



年度	満足	やや満足	普通	やや不満	不満	合計
令和5年度	8.4%	9.7%	57.4%	14.9%	9.6%	100.0%
令和4年度	7.0%	15.8%	58.5%	11.5%	7.2%	100.0%

※「満足度」の算出方法

5段階の評価にそれぞれ点数を与え、加重平均により評価点を算出する。

$$\text{評価点} = \frac{\begin{matrix} \text{「満足」の回答者数} \times 5 \text{点} \\ + \\ \text{「やや満足」の回答者数} \times 4 \text{点} \\ + \\ \text{「普通」の回答者数} \times 3 \text{点} \\ + \\ \text{「やや不満」の回答者数} \times 2 \text{点} \\ + \\ \text{「不満」の回答者数} \times 1 \text{点} \end{matrix}}{\begin{matrix} \text{「満足」}、\text{「やや満足」}、\text{「普通」} \\ \text{「やや不満」}、\text{「不満」の回答者数} \end{matrix}}$$

この算出方法により、「満足度」は5～1点の間に分布し、中間点の3点を境に、5点に近いほど評価は高いと考えられ、逆に1点に近くなるほど評価が低いと考えられる。

問4

第6次日高市総合計画前期基本計画（令和3年度～令和7年度）に沿って進めてきている、各分野にわたる取組について、これから「重要」だと思うものに対して、指定した数の○印をつけてください。

※年代別の集計については、別紙をご覧ください。

「基本方針1 健やかに暮らし互いを認め合い支え合えるまちをつくる」（重要 3つ）

施策の展開	令和5年度		令和4年度		重要度
	重要度	順位	重要度	順位	
地域福祉推進体制の充実	12.7%	1	10.8%	2	12.7%
高齢者の地域生活支援	11.4%	2	11.3%	1	11.4%
国民健康保険制度・後期高齢者医療制度の健全な運営及び国民年金制度の趣旨普及	9.9%	3	10.4%	3	9.9%
介護保険サービスの充実	8.7%	4	9.3%	4	8.7%
低所得者などに対する支援の充実	8.3%	5	7.9%	6	8.3%
男女共同参画社会の形成の促進	6.9%	6	5.8%	7	6.9%
健康を支えるための環境整備	6.7%	7	8.3%	5	6.7%
障がいのある人の地域生活の支援	5.3%	8	5.0%	9	5.3%
高齢者の健康づくり推進	4.6%	9	5.2%	8	4.6%
人権啓発の推進	4.2%	10	3.9%	11	4.2%
民生委員・児童委員の活動支援	4.2%	11	3.8%	12	4.2%
健康長寿の促進	3.6%	12	3.2%	14	3.6%
生活習慣病の発症・重症化予防の推進	3.2%	13	4.5%	10	3.2%
障がいのある人の就労への支援	2.9%	14	3.6%	13	2.9%
外国人市民に優しいまちづくりの推進	2.7%	15	2.8%	15	2.7%
国際交流活動の推進	2.4%	16	2.5%	16	2.4%
障がいのある人の医療費の助成	2.3%	17	1.8%	17	2.3%

「基本方針 2 安全で快適に暮らせるまちをつくる」(重要度 4つ)

施策の展開	令和5年度		令和4年度		重要度
	重要度	順位	重要度	順位	
高齢者等の移動困難者の交通手段の確保	13.7%	1	13.4%	1	13.7%
防犯活動の推進	8.5%	2	5.9%	7	8.5%
生活道路の整備	7.5%	3	7.6%	3	7.5%
安心で良好な住環境の整備・保全	7.5%	4	6.4%	6	7.5%
公共交通の利用促進	7.1%	5	6.9%	4	7.1%
防災体制の強化	6.4%	6	8.0%	2	6.4%
安心で魅力ある公園・緑地づくり	6.3%	7	6.6%	5	6.3%
災害に強い給水体制の確立	5.6%	8	5.4%	9	5.6%
安心で安定した水道水の供給	5.1%	9	5.6%	8	5.1%
地域の特性に応じた土地利用の推進	3.8%	10	3.7%	12	3.8%
交通安全の推進	3.8%	11	4.0%	11	3.8%
自転車安全利用の推進	3.4%	12	3.4%	15	3.4%
企業立地の受け皿となる産業用地の創出	3.3%	13	3.5%	13	3.3%
道路の維持管理	3.1%	14	4.0%	10	3.1%
県道や都市計画道路の整備促進	3.1%	15	3.4%	14	3.1%
下水道施設の維持管理	2.5%	16	2.6%	16	2.5%
汚水処理施設の整備	2.5%	17	2.2%	18	2.5%
橋の維持管理と河川環境の保全	2.1%	18	2.4%	17	2.1%
雨水処理施設の整備	1.4%	19	1.4%	19	1.4%
土地区画整理事業の推進	1.4%	20	1.4%	19	1.4%
消防体制の強化	1.2%	21	1.2%	21	1.2%
水道事業の運営基盤の強化	0.7%	22	0.8%	22	0.7%

「基本方針 3 子どもがのびのびと成長し地域の絆で育むまちをつくる」(重要度 2つ)

施策の展開	令和5年度		令和4年度		重要度
	重要度	順位	重要度	順位	
子育て環境の充実	21.6%	1	16.8%	1	21.6%
確かな学力の育成、豊かな心の育成及び健康・体力の増進	14.8%	2	16.7%	2	14.8%
多様な保育サービスの提供	11.9%	3	11.0%	3	11.9%
体験活動・多世代との交流活動の推進	9.0%	4	8.9%	6	9.0%
質の高い学校教育の推進	8.1%	5	10.7%	4	8.1%
学校給食の充実	8.1%	6	6.1%	8	8.1%
ひとり親家庭の自立支援	7.7%	7	10.0%	5	7.7%
小・中学校の統合を含む施設環境の維持向上	5.6%	8	5.7%	9	5.6%
青少年の健全育成	5.4%	9	6.3%	7	5.4%
コミュニティ・スクールを基盤とした小中一貫教育の推進	4.9%	10	5.1%	10	4.9%
郷土愛の醸成	2.9%	11	2.7%	11	2.9%

「基本方針 4 豊かな自然と調和したまちをつくる」(重要度 1つ)

施策の展開	令和5年度		令和4年度		重要度
	重要度	順位	重要度	順位	
緑と清流の保全	27.9%	1	27.0%	1	27.9%
生活環境の保全	25.2%	2	19.6%	3	25.2%
地球温暖化やその他の環境問題への取組	18.1%	3	19.9%	2	18.1%
ごみの減量と再資源化の推進	12.3%	4	15.4%	4	12.3%
河川等の水質汚濁の防止	8.5%	5	8.7%	5	8.5%
ごみの適正な処理	6.5%	6	6.3%	6	6.5%
し尿の適正な処理	1.7%	7	3.2%	7	1.7%

「基本方針 5 魅力にあふれ活気に満ちたまちをつくる」(重要度 2つ)

施策の展開	令和5年度		令和4年度	
	重要度	順位	重要度	順位
多様な働き方のできる環境の実現	16.3%	1	16.2%	2
魅力ある農産物の生産支援	15.9%	2	18.2%	1
自然と歴史を生かした観光地整備の推進	15.6%	3	16.2%	2
労働環境の改善と就労支援	10.6%	4	11.4%	4
農業の振興	8.6%	5	7.5%	5
企業への支援	7.2%	6	6.5%	6
商工振興活動の支援	6.3%	7	4.3%	10
魅力を活用した体験型観光の推進	6.3%	8	6.3%	7
広域で連携した観光の推進	5.0%	9	4.5%	9
観光誘客の推進	4.6%	10	5.1%	8
林業の振興	3.6%	11	3.8%	11

施策の展開	重要度
多様な働き方のできる環境の実現	16.3%
魅力ある農産物の生産支援	15.9%
自然と歴史を生かした観光地整備の推進	15.6%
労働環境の改善と就労支援	10.6%
農業の振興	8.6%
企業への支援	7.2%
商工振興活動の支援	6.3%
魅力を活用した体験型観光の推進	6.3%
広域で連携した観光の推進	5.0%
観光誘客の推進	4.6%
林業の振興	3.6%

「基本方針 6 生涯にわたり生きがいを持って学べるまちをつくる」(重要度 1つ)

施策の展開	令和5年度		令和4年度	
	重要度	順位	重要度	順位
生涯学習の推進	29.8%	1	29.9%	1
スポーツ・レクリエーションの振興	18.6%	2	17.4%	2
公民館の充実	15.5%	3	16.4%	3
文化財の保護と活用	13.1%	4	13.7%	4
読書に親しめる環境の整備	11.8%	5	12.7%	5
芸術・文化の振興	11.1%	6	10.0%	6

施策の展開	重要度
生涯学習の推進	29.8%
スポーツ・レクリエーションの振興	18.6%
公民館の充実	15.5%
文化財の保護と活用	13.1%
読書に親しめる環境の整備	11.8%
芸術・文化の振興	11.1%

「基本方針 7 信頼される行政運営を推進するまちをつくる」(重要度 2つ)

施策の展開	令和5年度		令和4年度	
	重要度	順位	重要度	順位
市民サービスの向上	22.8%	1	20.4%	1
健全な財政運営の推進	15.7%	2	17.4%	2
財源の確保	9.7%	3	7.6%	6
広報広聴・情報発信・情報公開の推進	9.3%	4	9.9%	4
持続可能な行政運営の推進	8.6%	5	10.5%	3
地域コミュニティ活動の促進	8.3%	6	8.4%	5
魅力を活用した情報発信	6.9%	7	6.7%	8
市民参加活動の推進	6.6%	8	6.4%	9
情報化の推進	5.9%	9	6.9%	7
公有財産の適正な維持管理	3.6%	10	3.7%	10
広域行政・産学官連携の推進	2.6%	11	2.2%	11

施策の展開	重要度
市民サービスの向上	22.8%
健全な財政運営の推進	15.7%
財源の確保	9.7%
広報広聴・情報発信・情報公開の推進	9.3%
持続可能な行政運営の推進	8.6%
地域コミュニティ活動の促進	8.3%
魅力を活用した情報発信	6.9%
市民参加活動の推進	6.6%
情報化の推進	5.9%
公有財産の適正な維持管理	3.6%
広域行政・産学官連携の推進	2.6%