

## 令和4年度まちづくり市民アンケート調査 集計結果

「第6次日高市総合計画前期基本計画」に基づく事業を令和3年度から開始しました。そこで、市民の皆さんから評価をいただくため、アンケート調査を実施しましたので、結果をご報告します。

本調査にご協力いただいた市民の皆さん、誠にありがとうございました。

※「第6次日高市総合計画前期基本計画」の26施策のうち、施策10、14、18及び26を除く22施策における達成度を測るための評価指標等については、市民アンケートを元に実績値が算出されます。各施策に関連する設問については、設問の後ろの【】内に、該当する前期基本計画の施策を記載しています。算出された実績値やそれに基づく評価については「行政評価書（令和3年度対象）」をご覧ください。

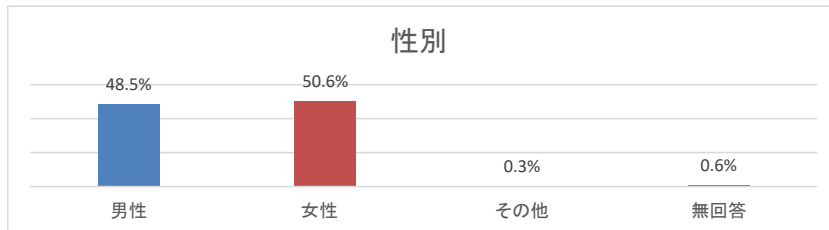
※リーディングプロジェクト（以下「LP」といいます。）の基本目標に関連する設問についても、設問の後ろの【】内に、該当するLPの基本目標を記載しています。

項目	内容
対象	18歳以上の市民
配布数	2,000
抽出法	無作為抽出
調査方法	電子アンケート、紙アンケート
調査時期	令和4年4月27日～5月20日
有効回収数	633
有効回収率	31.7%

### 1. 回答者の属性

問1

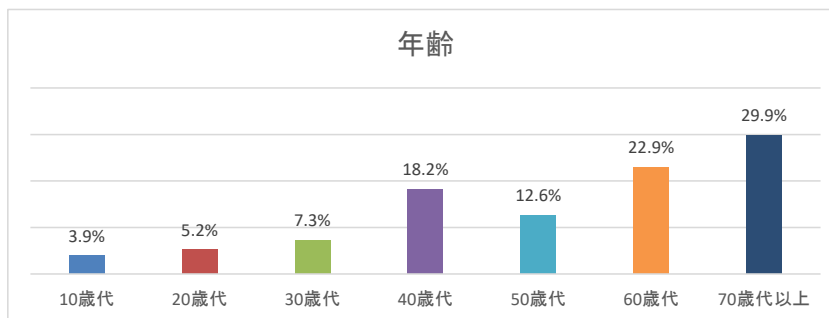
(1) あなたの性別は？



回答数=633

回答者の性別構成は、男性（48.5%）、女性（50.6%）、その他（0.3%）、無回答（0.6%）となっています。

(2) あなたの年齢は？



回答数=633

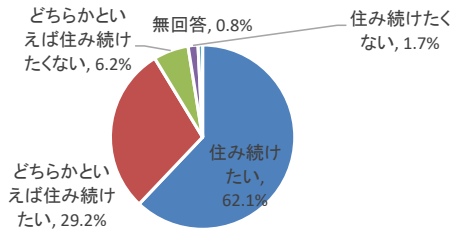
回答者の年代構成は、10歳代（3.9%）、20歳代（5.2%）、30歳代（7.3%）、40歳代（18.2%）、50歳代（12.6%）、60歳代（22.9%）、70歳代以上（29.9%）となっています。

## 2. アンケート集計結果

### 問2

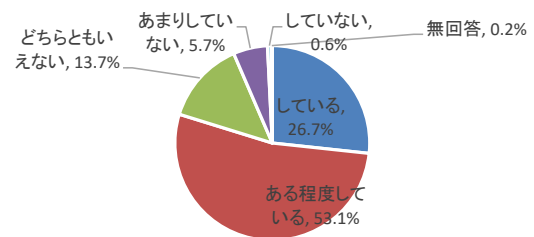
(1) あなたは、これからも日高市に住み続けたいと思いますか。(進学や転勤などやむを得ない理由は無いものとお考えください。)【LP基本目標4】

項目	%	回答数
住み続けたい	62.1%	393
どちらかといえば住み続けたい	29.2%	185
どちらかといえば住み続けたくない	6.2%	39
住み続けたくない	1.7%	11
無回答	0.8%	5
全体	100.0%	633



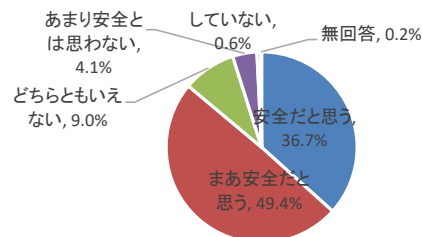
(2) 環境美化や省資源・省エネルギー、アイドリングストップなど、環境に配慮した生活をしていますか。【LP基本目標4】

項目	%	回答数
している	26.7%	169
ある程度している	53.1%	336
どちらともいえない	13.7%	87
あまりしていない	5.7%	36
していない	0.6%	4
無回答	0.2%	1
全体	100.0%	633



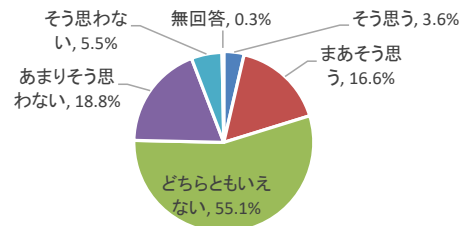
(3) 災害に対して住んでいる地域は安全だと思いますか。【LP基本目標4】

項目	%	回答数
安全だと思う	36.7%	232
まあ安全だと思う	49.4%	313
どちらともいえない	9.0%	57
あまり安全とは思わない	4.1%	26
していない	0.6%	4
無回答	0.2%	1
全体	100.0%	633



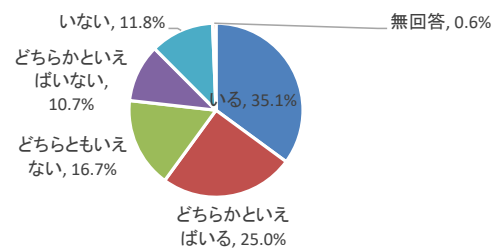
(4) 女性の活躍を多面的に支援する地域だと思いますか。【前期基本計画施策1】

項目	%	回答数
そう思う	3.6%	23
まあそう思う	16.6%	105
どちらともいえない	55.1%	349
あまりそう思わない	18.8%	119
そう思わない	5.5%	35
無回答	0.3%	2
全体	100.0%	633



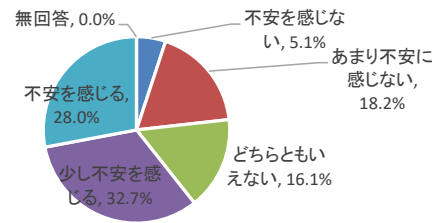
(5) 頼りになる知り合いが近所にいますか。【前期基本計画施策3】

項目	%	回答数
いる	35.1%	222
どちらかといえばいる	25.0%	158
どちらともいえない	16.7%	106
どちらかといえばいない	10.7%	68
いない	11.8%	75
無回答	0.6%	4
全体	100.0%	633



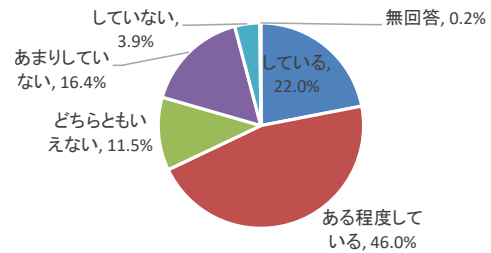
(6) 老後に不安を感じますか。【前期基本計画施策5】

項目	%	回答数
不安を感じない	5.1%	32
あまり不安に感じない	18.2%	115
どちらともいえない	16.1%	102
少し不安を感じる	32.7%	207
不安を感じる	28.0%	177
無回答	0.0%	0
全体	100.0%	633



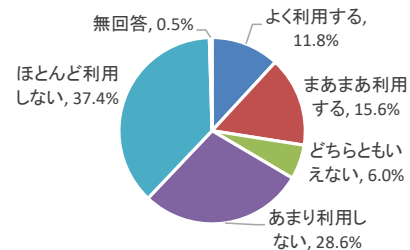
(7) 日頃、食生活の改善や運動など、健康管理のための取り組みをしていますか。【前期基本計画施策6】

項目	%	回答数
している	22.0%	139
ある程度している	46.0%	291
どちらともいえない	11.5%	73
あまりしていない	16.4%	104
していない	3.9%	25
無回答	0.2%	1
全体	100.0%	633



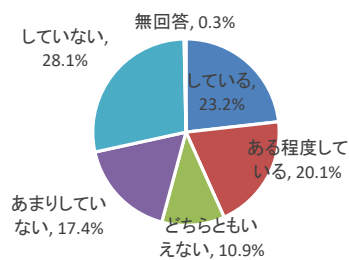
(8) 普段、できるだけ公共の交通機関を利用していますか。【前期基本計画施策7】

項目	%	回答数
よく利用する	11.8%	75
まあまあ利用する	15.6%	99
どちらともいえない	6.0%	38
あまり利用しない	28.6%	181
ほとんど利用しない	37.4%	237
無回答	0.5%	3
全体	100.0%	633



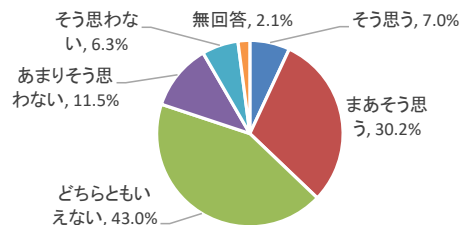
(9) 職場や地域での防災訓練に参加していますか。【前期基本計画施策8】

項目	%	回答数
している	23.2%	147
ある程度している	20.1%	127
どちらともいえない	10.9%	69
あまりしていない	17.4%	110
していない	28.1%	178
無回答	0.3%	2
全体	100.0%	633



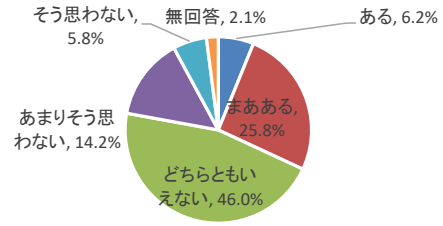
(10) 市は子育て支援に積極的だと思いますか。【前期基本計画施策13】

項目	%	回答数
そう思う	7.0%	44
まあそう思う	30.2%	191
どちらともいえない	43.0%	272
あまりそう思わない	11.5%	73
そう思わない	6.3%	40
無回答	2.1%	13
全体	100.0%	633



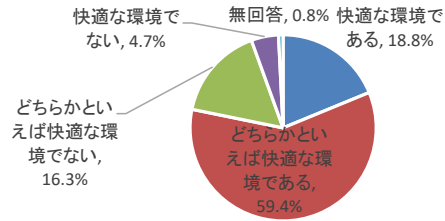
(11) 子育てについて地域で支え合う雰囲気がありますか。【前期基本計画施策15】

項目	%	回答数
ある	6.2%	39
まあある	25.8%	163
どちらともいえない	46.0%	291
あまりそう思わない	14.2%	90
そう思わない	5.8%	37
無回答	2.1%	13
全体	100.0%	633



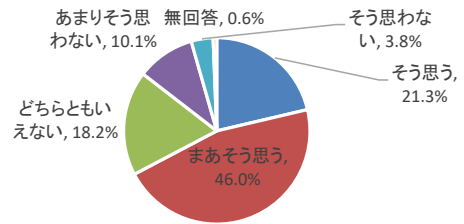
(12) お住いの地域について快適な環境だと思いますか。【前期基本計画施策16】

項目	%	回答数
快適な環境である	18.8%	119
どちらかといえば快適な環境である	59.4%	376
どちらかといえば快適な環境でない	16.3%	103
快適な環境でない	4.7%	30
無回答	0.8%	5
全体	100.0%	633



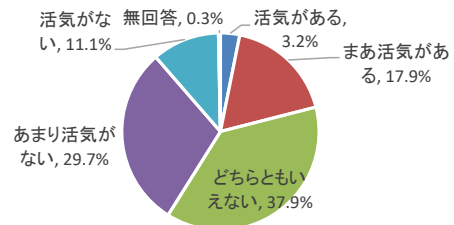
(13) 住んでいる地域の自然環境は守られていると思いますか。【前期基本計画施策17】

項目	%	回答数
そう思う	21.3%	135
まあそう思う	46.0%	291
どちらともいえない	18.2%	115
あまりそう思わない	10.1%	64
そう思わない	3.8%	24
無回答	0.6%	4
全体	100.0%	633



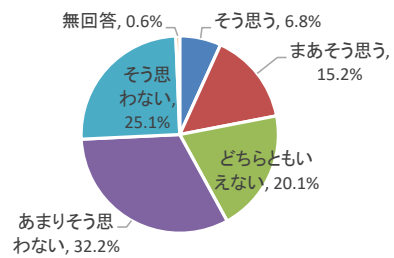
(14) 住んでいる地域に活気がありますか。【前期基本計画施策20】

項目	%	回答数
活気がある	3.2%	20
まあ活気がある	17.9%	113
どちらともいえない	37.9%	240
あまり活気がない	29.7%	188
活気がない	11.1%	70
無回答	0.3%	2
全体	100.0%	633



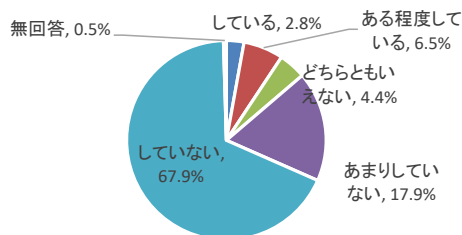
(15) 住んでいる地域に観光などでの訪問客が増えていると思いますか。【前期基本計画施策21】

項目	%	回答数
そう思う	6.8%	43
まあそう思う	15.2%	96
どちらともいえない	20.1%	127
あまりそう思わない	32.2%	204
そう思わない	25.1%	159
無回答	0.6%	4
全体	100.0%	633



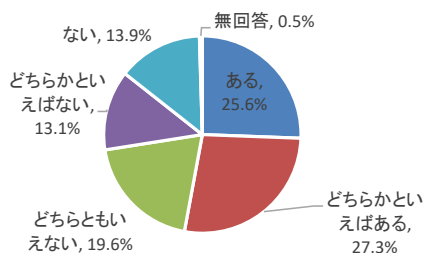
(16) 市の講座や教室等を利用した生涯学習活動に参加していますか。【前期基本計画施策22】

項目	%	回答数
している	2.8%	18
ある程度している	6.5%	41
どちらともいえない	4.4%	28
あまりしていない	17.9%	113
していない	67.9%	430
無回答	0.5%	3
全体	100.0%	633



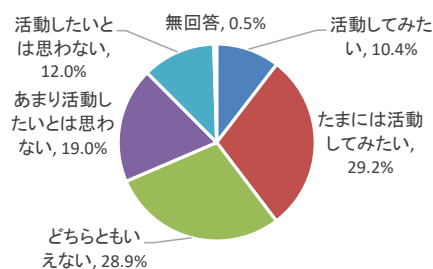
(17) 自慢したい地域の風景や名所がありますか。【前期基本計画施策23】

項目	%	回答数
ある	25.6%	162
どちらかといえばある	27.3%	173
どちらともいえない	19.6%	124
どちらかといえばない	13.1%	83
ない	13.9%	88
無回答	0.5%	3
全体	100.0%	633



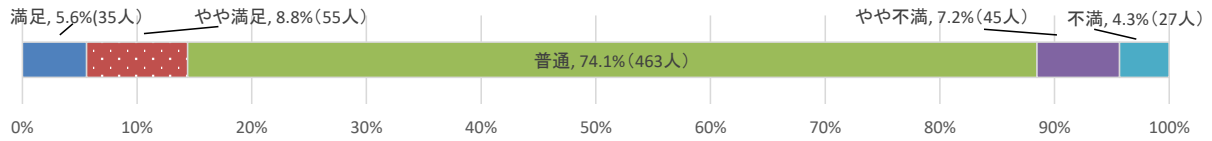
(18) 地域活動やボランティアなどで社会のために活動してみたいですか。【前期基本計画施策24】

項目	%	回答数
活動してみたい	10.4%	66
たまには活動してみたい	29.2%	185
どちらともいえない	28.9%	183
あまり活動したいとは思わない	19.0%	120
活動したいとは思わない	12.0%	76
無回答	0.5%	3
全体	100.0%	633

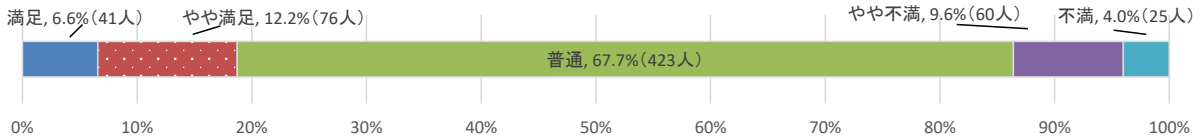


問3

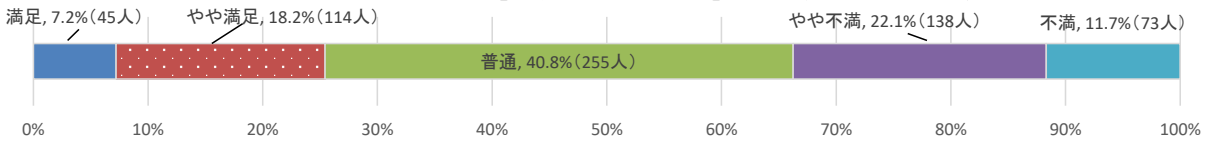
(19) 市の多文化共生の取組に満足ですか。【前期基本計画施策2】 満足度 3.04 回答者数=625



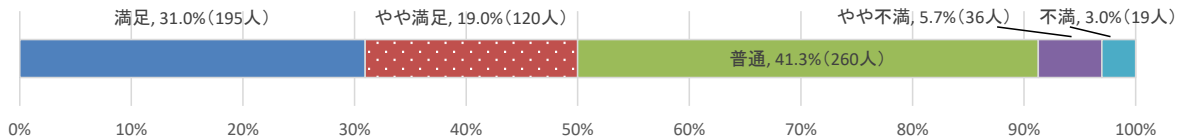
(20) 市の障がい者福祉の取組に満足ですか。【前期基本計画施策4】 満足度3.08 回答者数=625



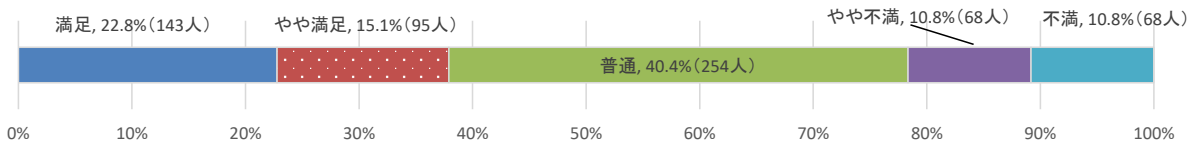
(21) 市の道路・河川の取組に満足ですか。【前期基本計画施策9】 満足度2.87 回答者数=625



(22) 市の水道の取組に満足ですか。【前期基本計画施策11】 満足度3.69 回答者数=630



(23) 市の下水道の取組に満足ですか。【前期基本計画施策12】 満足度 3.28 回答者数=628



(24) 市の農林業の取組に満足ですか。【前期基本計画施策19】 満足度 3.08 回答者数=627



(25) 市の行政運営の取組に満足ですか。【前期基本計画施策25】 満足度 3.04 回答者数=627



※「満足度」の算出方法

5段階の評価にそれぞれ点数を与え、加重平均により評価点を算出する。

$$\text{評価点} = \frac{\begin{matrix} \text{「満足」の回答者数} \times 5 \text{点} \\ + \\ \text{「やや満足」の回答者数} \times 4 \text{点} \\ + \\ \text{「普通」の回答者数} \times 3 \text{点} \\ + \\ \text{「やや不満」の回答者数} \times 2 \text{点} \\ + \\ \text{「不満」の回答者数} \times 1 \text{点} \end{matrix}}{\begin{matrix} \text{「満足」、「やや満足」、「普通」} \\ \text{「やや不満」、「不満」の回答者数} \end{matrix}}$$

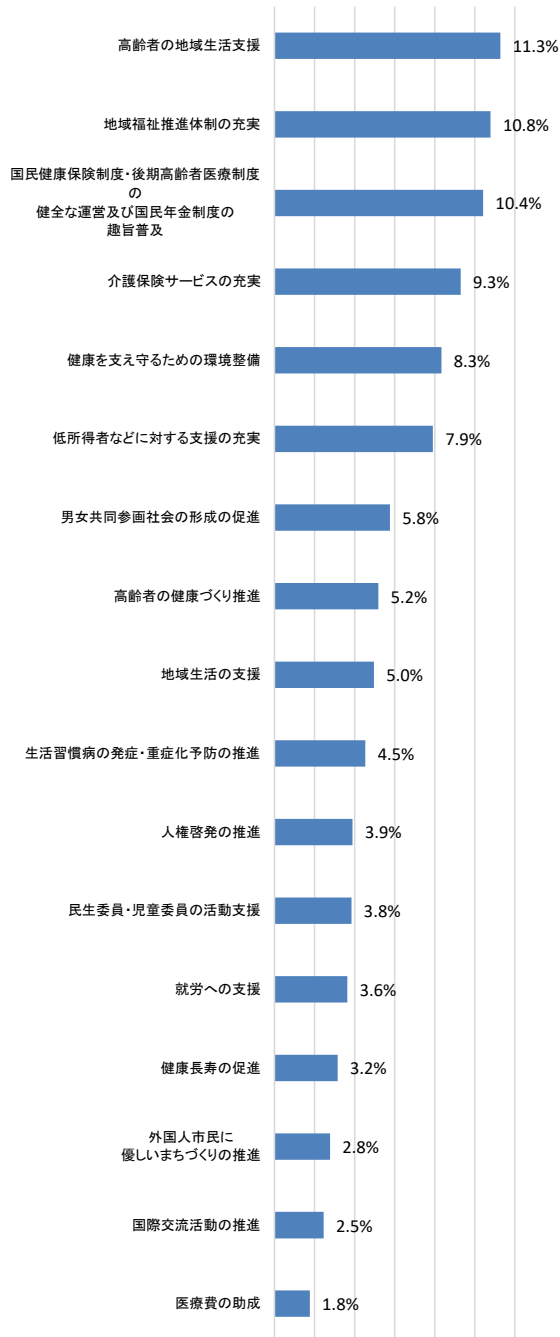
この算出方法により、「満足度」は5～1点の間に分布し、中間点の3点を境に、5点に近いほど評価は高いと考えられ、逆に1点に近くなるほど評価が低いと考えられる。

問 4

第6次日高市総合計画前期基本計画（令和3年度～令和7年度）に沿って進めてきている、各分野にわたる取組について、これから「重要」だと思うものに対して、指定した数の○印をつけてください。  
※年代別の集計については、別紙をご覧ください。

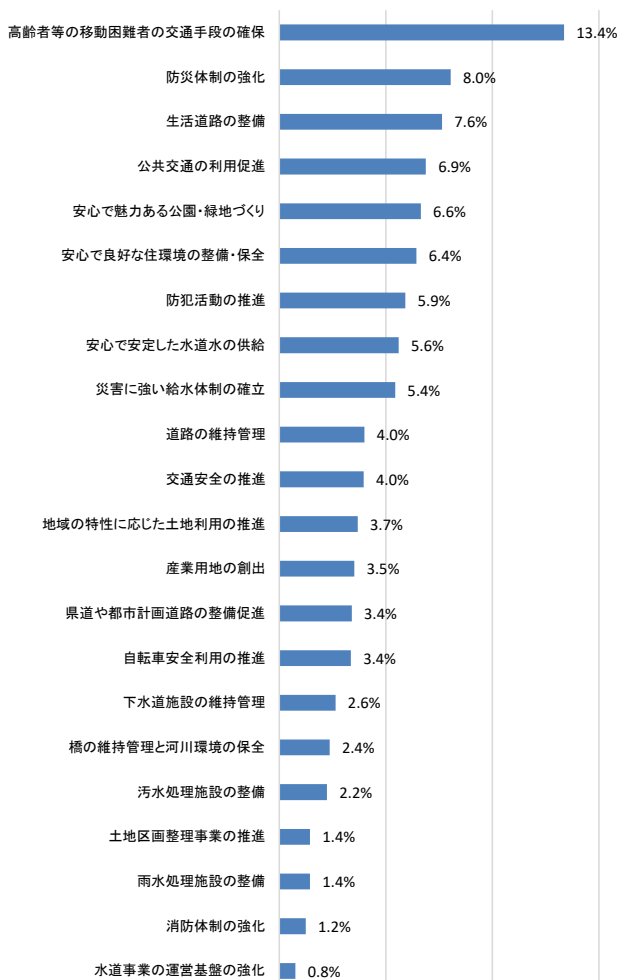
「基本方針1 健やかに暮らし互いを認め合い支え合えるまちをつくる」（重要 3つ）

施策の展開	重要度	順位
高齢者の地域生活支援	11.3%	1
地域福祉推進体制の充実	10.8%	2
国民健康保険制度・後期高齢者医療制度の健全な運営及び国民年金制度の趣旨普及	10.4%	3
介護保険サービスの充実	9.3%	4
健康を支え守るための環境整備	8.3%	5
低所得者などに対する支援の充実	7.9%	6
男女共同参画社会の形成の促進	5.8%	7
高齢者の健康づくり推進	5.2%	8
地域生活の支援	5.0%	9
生活習慣病の発症・重症化予防の推進	4.5%	10
人権啓発の推進	3.9%	11
民生委員・児童委員の活動支援	3.8%	12
就労への支援	3.6%	13
健康長寿の促進	3.2%	14
外国人市民に優しいまちづくりの推進	2.8%	15
国際交流活動の推進	2.5%	16
医療費の助成	1.8%	17



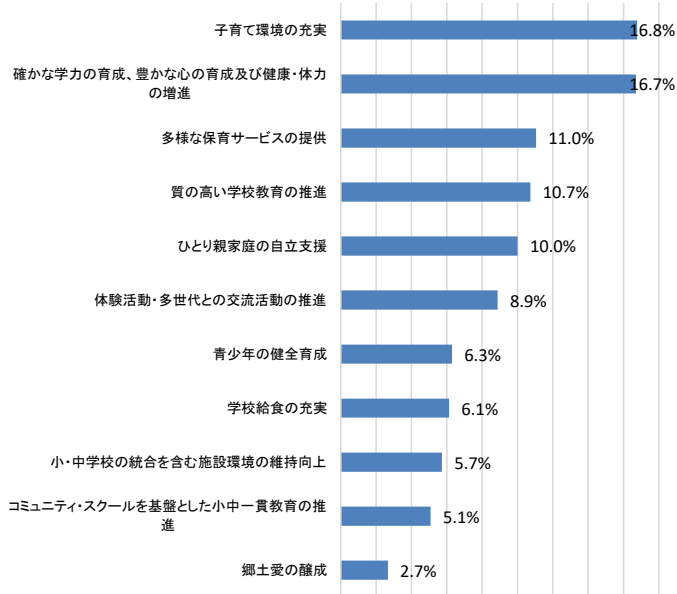
「基本方針2 安全で快適に暮らせるまちをつくる」(重要度 4つ)

施策の展開	重要度	順位
高齢者等の移動困難者の交通手段の確保	13.4%	1
防災体制の強化	8.0%	2
生活道路の整備	7.6%	3
公共交通の利用促進	6.9%	4
安心で魅力ある公園・緑地づくり	6.6%	5
安心で良好な住環境の整備・保全	6.4%	6
防犯活動の推進	5.9%	7
安心で安定した水道水の供給	5.6%	8
災害に強い給水体制の確立	5.4%	9
道路の維持管理	4.0%	10
交通安全の推進	4.0%	11
地域の特性に応じた土地利用の推進	3.7%	12
産業用地の創出	3.5%	13
県道や都市計画道路の整備促進	3.4%	14
自転車安全利用の推進	3.4%	15
下水道施設の維持管理	2.6%	16
橋の維持管理と河川環境の保全	2.4%	17
汚水処理施設の整備	2.2%	18
土地区画整理事業の推進	1.4%	19
雨水処理施設の整備	1.4%	19
消防体制の強化	1.2%	21
水道事業の運営基盤の強化	0.8%	22



「基本方針3 子どもがのびのびと成長し地域の絆で育むまちをつくる」(重要度 2つ)

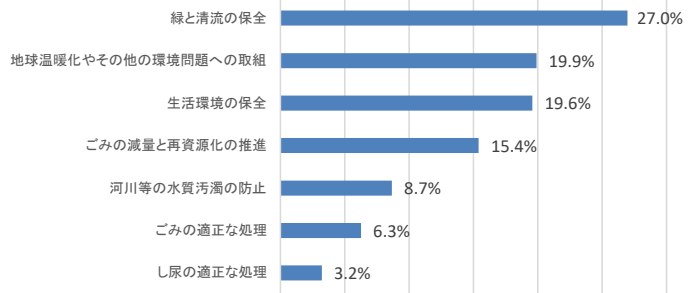
施策の展開	重要度	順位
子育て環境の充実	16.8%	1
確かな学力の育成、豊かな心の育成及び健康・体力の増進	16.7%	2
多様な保育サービスの提供	11.0%	3
質の高い学校教育の推進	10.7%	4
ひとり親家庭の自立支援	10.0%	5
体験活動・多世代との交流活動の推進	8.9%	6
青少年の健全育成	6.3%	7
学校給食の充実	6.1%	8
小・中学校の統合を含む施設環境の維持向上	5.7%	9
コミュニティ・スクールを基盤とした小中一貫教育の推進	5.1%	10
郷土愛の醸成	2.7%	11





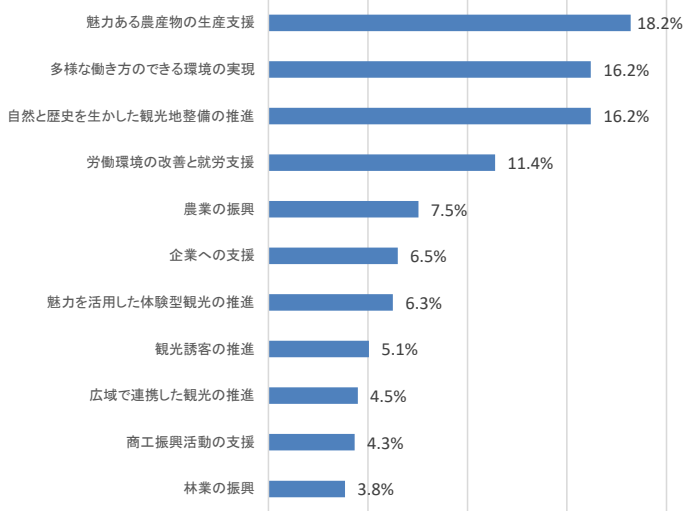
「基本方針4 豊かな自然と調和したまちをつくる」(重要度1つ)

施策の展開	重要度	順位
緑と清流の保全	27.0%	1
地球温暖化やその他の環境問題への取組	19.9%	2
生活環境の保全	19.6%	3
ごみの減量と再資源化の推進	15.4%	4
河川等の水質汚濁の防止	8.7%	5
ごみの適正な処理	6.3%	6
し尿の適正な処理	3.2%	7



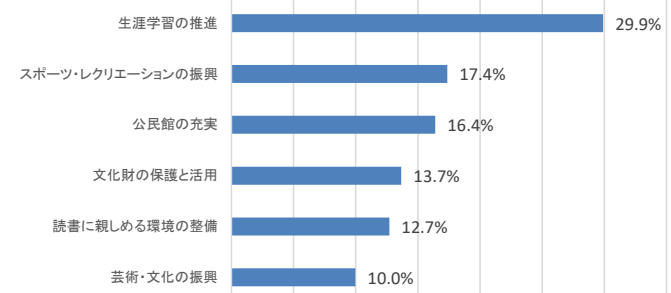
「基本方針5 魅力にあふれ活気に満ちたまちをつくる」(重要度2つ)

施策の展開	重要度	順位
魅力ある農産物の生産支援	18.2%	1
多様な働き方のできる環境の実現	16.2%	2
自然と歴史を生かした観光地整備の推進	16.2%	2
労働環境の改善と就労支援	11.4%	4
農業の振興	7.5%	5
企業への支援	6.5%	6
魅力を活用した体験型観光の推進	6.3%	7
観光誘客の推進	5.1%	8
広域で連携した観光の推進	4.5%	9
商工振興活動の支援	4.3%	10
林業の振興	3.8%	11



「基本方針6 生涯にわたり生きがいを持って学べるまちをつくる」(重要度1つ)

施策の展開	重要度	順位
生涯学習の推進	29.9%	1
スポーツ・レクリエーションの振興	17.4%	2
公民館の充実	16.4%	3
文化財の保護と活用	13.7%	4
読書に親しめる環境の整備	12.7%	5
芸術・文化の振興	10.0%	6



「基本方針7 信頼される行政運営を推進するまちをつくる」（重要度 2つ）

施策の展開	重要度	順位
市民サービスの向上	20.4%	1
健全な財政運営の推進	17.4%	2
持続可能な行政運営の推進	10.5%	3
広報広聴・情報発信・情報公開の推進	9.9%	4
地域コミュニティ活動の促進	8.4%	5
財源の確保	7.6%	6
情報化の推進	6.9%	7
魅力を活用した情報発信	6.7%	8
市民参加活動の推進	6.4%	9
公有財産の適正な維持管理	3.7%	10
広域行政・産学官連携の推進	2.2%	11

