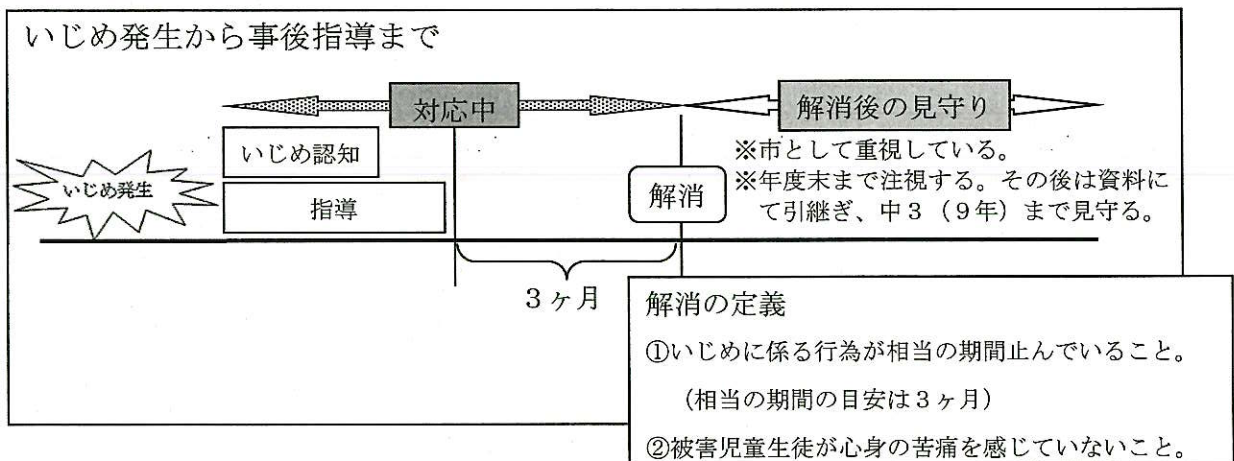


令和元年度～令和5年度 いじめの認知件数

年度	令和元年		令和2年		令和3年		令和4年		令和5年	
校種	小学校	中学校	小学校	中学校	小学校	中学校	小学校	中学校	小学校 前期課程	中学校 後期課程
認知件数	185	77	170	43	237	68	166	81	217	62
対応中 (解消に向けて取組み中)	29%	17%	20%	18%	24%	7%	30%	24%	77%	56%
解消後の見守り	71%	83%	80%	82%	76%	93%	70%	76%	33%	44%



令和5年度（4月～12月調べ）は小・義務教育学校（前期課程）217件、中・義務教育学校（後期課程）62件がいじめとして認知された。小・義務教育学校（前期課程）は過去最多の認知件数だった。一方、中・義務教育学校（後期課程）では現時点での認知件数は昨年度の同時点と同程度の数値となっている。

いじめの認知について、市教育委員会では、生徒指導担当者による学校訪問や生徒指導主任研修会において「いじめの疑いも含めて積極的な認知」を指導している。

資料3のとおり、いじめの態様については、小・中・義務教育学校（後期課程）ともに「冷やかしやからかい、悪口、文句等」であり、口頭によるものが最も多く、小・義務教育学校（前期課程）では44.5%、中・義務教育学校（後期課程）では52.8%と大部分を占めていた。次に小・義務教育学校（前期課程）では「軽くぶつかられる、遊ぶふりをしてたたかれる等」も多く22.1%だった。続いて「仲間はずれ、集団による無視」が10.3%となった。中・義務教育学校（後期課程）では「軽くぶつかられる、遊ぶふりをしてたたかれる等」が2番目に多く13.5%だった。続いて「パソコンや携帯等での、ひぼう・中傷等」が多く11.2%となった。

資料4のとおり、いじめの発見のきっかけの多くが「調査で発見」となっており、定期的実施しているアンケート調査が有効であることが分かる。なお、令和3年度2学期以降は、市内全校共有のアンケート調査を作成し、実施している。また、中・義務教育学校（後期課程）では「本人からの訴え」も多く、生徒が教職員に相談できる環境が整ってきていることが分かる。

今後も積極的な認知を進め、いじめ解消100%を目標とし、すべての児童生徒が安心して学ぶことができる学校とするために、次のような取組が重要となる。①人権教育や道徳教育の推進による自尊感情の育成、②発見したいじめは早急に組織で対応し、解決に向けて取り組む。

## 令和 5 年度 いじめ認知件数

(対象期間:令和5年4月1日から12月31日)

※令和5年度第2回生徒指導に関する調査(埼玉県教育委員会)

学校名	いじめ認知件数	学校名	いじめ認知件数
高麗 小学校	18	高麗 中学校	5
高麗川 小学校	84	高麗川 中学校	17
高萩 小学校	90	高萩 中学校	25
高根 小学校	1	高根 中学校	1
高萩北 小学校	22	高萩北 中学校	5
武蔵台 (前期)	2	武蔵台 (後期)	9
小学校合計	217	中学校合計	62
		日高市合計	279



1 学校区・学年別「いじめの認知率」

資料2-1

表1-1

学校区	区分	小・義務教育学校(前期) (R5年度 9.4%)						中・義務教育学校(後期) (R5年度 3.9%)		
	学年	1年生	2年生	3年生	4年生	5年生	6年生	1年生	2年生	3年生
高麗	R2	0% (0)	0% (0)	0% (0)	0% (0)	2% (1)	0% (0)	3% (1)	0% (0)	0% (0)
	在籍児童生徒数	28	26	34	45	45	50	37	37	38
	R3	0% (0)	10% (3)	0% (0)	3% (1)	0% (0)	2% (1)	16% (7)	5% (2)	3% (1)
	在籍児童生徒数	33	29	28	34	46	44	44	38	38
	R4	0% (0)	0% (0)	0% (0)	0% (0)	0% (0)	2% (1)	8% (3)	2% (1)	3% (1)
	在籍児童生徒数	34	32	28	29	34	46	38	44	37
R5	12% (4)	21% (7)	16% (5)	4% (1)	0% (0)	3% (1)	4% (2)	8% (3)	0% (0)	
在籍児童生徒数	34	34	32	28	29	34	45	38	44	
高麗川	R2	23% (30)	19% (26)	16% (25)	1% (1)	8% (11)	3% (5)	1% (1)	3% (5)	1% (2)
	在籍児童生徒数	130	137	160	150	143	150	153	157	164
	R3	23% (31)	32% (42)	12% (17)	18% (30)	7% (10)	6% (9)	4% (7)	1% (2)	0% (0)
	在籍児童生徒数	135	130	140	163	152	151	157	157	162
	R4	11% (13)	9% (12)	21% (27)	3% (4)	9% (14)	2% (3)	3% (4)	3% (5)	1% (1)
	在籍児童生徒数	119	132	128	142	160	152	141	157	157
R5	20% (24)	18% (22)	11% (14)	5% (6)	6% (8)	6% (10)	3% (4)	6% (8)	3% (5)	
在籍児童生徒数	121	120	129	130	142	157	146	142	159	
高萩	R2	1% (1)	2% (2)	2% (2)	0% (0)	2% (2)	0% (0)	6% (6)	3% (2)	0% (0)
	在籍児童生徒数	80	94	93	91	93	120	107	75	87
	R3	2% (2)	2% (2)	1% (1)	3% (3)	2% (2)	0% (0)	6% (7)	6% (6)	3% (2)
	在籍児童生徒数	97	83	96	96	93	97	120	108	77
	R4	0% (0)	6% (6)	5% (4)	1% (1)	4% (4)	1% (1)	7% (6)	8% (10)	3% (3)
	在籍児童生徒数	73	97	84	96	98	92	91	121	108
R5	36% (31)	15% (11)	20% (19)	14% (12)	15% (15)	2% (2)	9% (8)	12% (11)	5% (6)	
在籍児童生徒数	85	74	97	84	97	96	91	91	121	

令和2年度～令和5年度日高市立小・中義務教育学校暴力行為・いじめ・長期欠席調査より

(注1) 認知率は、各学年の児童生徒数に対する割合

(注2) ( )内は、認知された児童生徒数



1 学校区・学年別「いじめの認知率」

資料2-2

表1-2

学校区	区分	小・義務教育学校(前期) (R5年度 0.6%)						中・義務教育学校(後期) (R5年度 0.8%)		
	学年	1年生	2年生	3年生	4年生	5年生	6年生	1年生	2年生	3年生
高根	R2	10% (2)	45% (13)	14% (5)	17% (5)	2% (1)	0% (0)	2% (1)	2% (1)	0% (0)
	在籍児童生徒数	20	29	37	30	44	48	47	41	65
	R3	46% (12)	14% (3)	33% (10)	23% (9)	3% (1)	0% (0)	6% (3)	4% (2)	0% (0)
	在籍児童生徒数	26	22	30	40	35	45	48	50	44
	R4	4% (1)	7% (2)	13% (3)	8% (2)	15% (6)	6% (2)	0% (0)	0% (0)	0% (0)
	在籍児童生徒数	27	29	24	26	41	35	44	46	50
R5	0% (0)	0% (0)	0% (0)	0% (0)	4% (1)	0% (0)	0% (0)	2% (1)	0% (0)	
在籍児童生徒数	20	29	28	24	28	41	34	45	46	
高萩北	R2	1% (1)	0% (0)	9% (9)	7% (7)	5% (7)	3% (4)	6% (8)	5% (7)	3% (3)
	在籍児童生徒数	105	96	102	104	132	123	138	146	115
	R3	12% (9)	5% (5)	14% (14)	5% (5)	6% (7)	4% (6)	6% (7)	7% (9)	3% (4)
	在籍児童生徒数	73	104	98	105	110	134	120	138	147
	R4	5% (4)	5% (4)	5% (5)	0% (0)	6% (6)	1% (1)	11% (14)	8% (10)	3% (4)
	在籍児童生徒数	86	74	106	98	106	109	130	119	136
R5	0% (0)	0% (0)	12% (9)	4% (4)	9% (9)	0% (0)	3% (3)	1% (1)	1% (1)	
在籍児童生徒数	76	87	77	103	99	105	111	130	119	
武蔵台	R2	14% (5)	3% (1)	3% (1)	0% (0)	6% (2)	2% (1)	9% (4)	2% (1)	4% (2)
	在籍児童生徒数	37	32	37	35	34	44	44	42	45
	R3	0% (0)	5% (2)	0% (0)	0% (0)	0% (0)	0% (0)	13% (5)	9% (4)	0% (0)
	在籍児童生徒数	27	40	34	37	38	35	40	45	45
	R4	0% (0)	0% (0)	0% (0)	3% (1)	0% (0)	0% (0)	9% (3)	3% (1)	4% (2)
	在籍児童生徒数	26	27	41	34	38	38	34	37	45
R5	0% (0)	0% (0)	3% (1)	0% (0)	3% (1)	0% (0)	8% (3)	17% (6)	0% (0)	
在籍児童生徒数	27	26	29	42	35	39	38	36	39	

令和2年度～令和5年度日高市立小・中・義務教育学校暴力行為・いじめ・長期欠席調査より

(注1) 認知率は、各学年の児童生徒数に対する割合

(注2) ( )内は、認知された児童生徒数

2 学校別「いじめの態様」(小・義務教育学校)

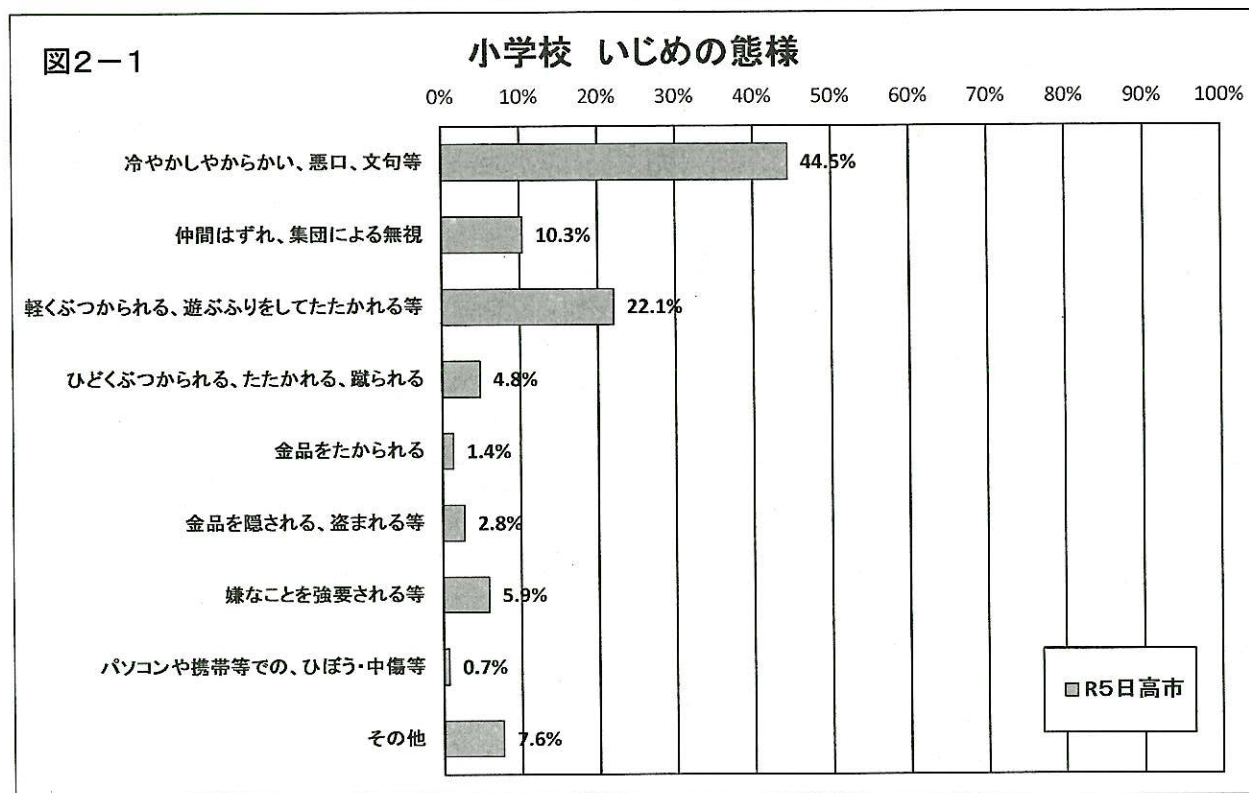
資料3-1

表2-1

(注)複数選択可

区 分	高麗小	高麗川小	高萩小	高根小	高萩北小	武蔵台小中	計
冷やかしやからかい、悪口や脅し文句、嫌なことを言われる。	8	47	64	1	7	2	129
仲間はずれ、集団による無視をされる。	2	7	14	0	5	2	30
軽くぶつかられたり、遊ぶふりをしてたたかれたり、蹴られたりする。	8	19	31	0	6	0	64
ひどくぶつかられたりたたかれたり、蹴られたりする。	0	7	5	0	2	0	14
金品をたかられる。	0	1	3	0	0	0	4
金品を隠されたり、盗まれたり、壊されたり、捨てられたりする。	0	5	2	0	1	0	8
嫌なことや恥ずかしいこと、危険なことをされたり、させられたりする。	0	6	9	0	2	0	17
パソコンや携帯電話等で、ひぼう・中傷や嫌なことをされる。	0	1	1	0	0	0	2
その他	1	12	4	0	5	0	22
計	19	105	133	1	28	4	290

令和5年度日高市立小・中・義務教育学校暴力行為・いじめ・長期欠席調査より



(注)構成比は、各区分における認知件数(290件)に対する割合



2 学校別「いじめの態様」(中学校)

資料3-2

表2-2

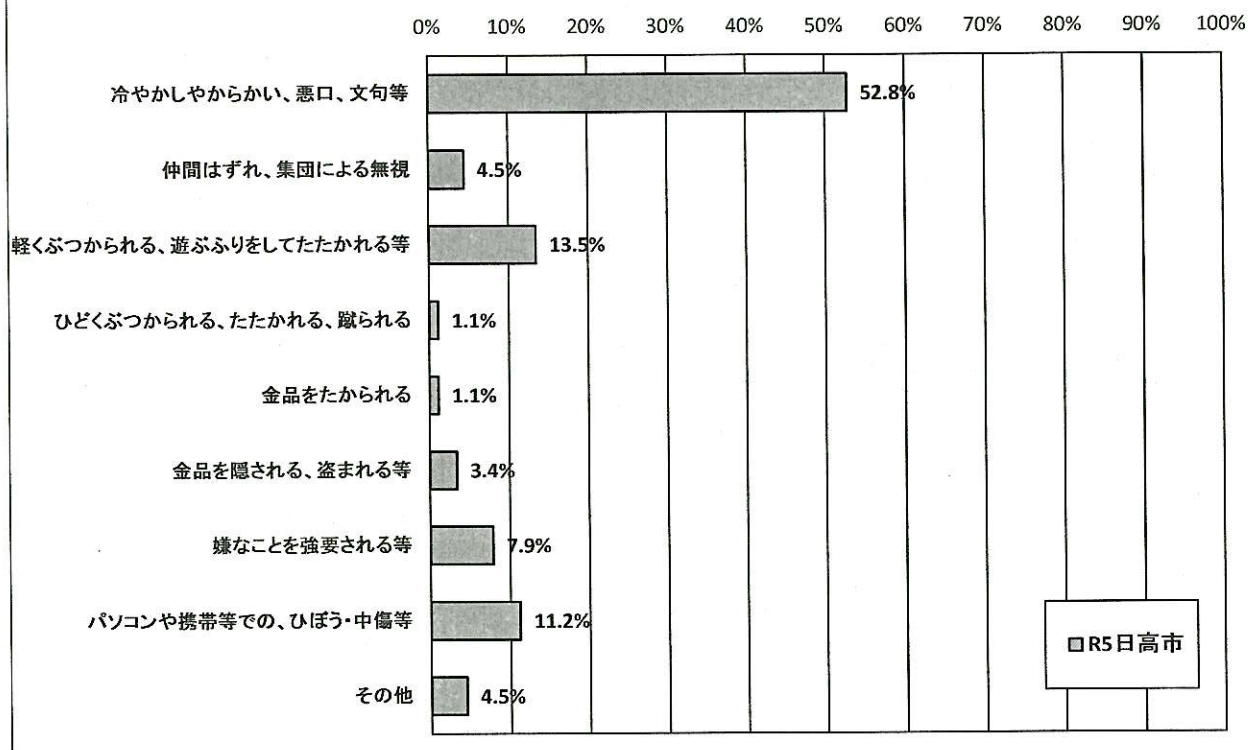
(注)複数選択可

区 分	高麗中	高麗川中	高萩中	高根中	高萩北中	武蔵台小中	計
冷やかしからかい、悪口や脅し文句、嫌なことを言われる。	5	11	20	0	5	6	47
仲間はずれ、集団による無視をされる。	0	2	1	0	0	1	4
軽くぶつかられたり、遊ぶふりをしてたたかれたり、蹴られたりする。	1	5	2	0	2	2	12
ひどくぶつかられたりたたかれたり、蹴られたりする。	0	0	1	0	0	0	1
金品をたかられる。	0	0	0	1	0	0	1
金品を隠されたり、盗まれたり、壊されたり、捨てられたりする。	0	1	2	0	0	0	3
嫌なことや恥ずかしいこと、危険なことをされたり、させられたりする。	0	2	3	0	0	2	7
パソコンや携帯電話等で、ひぼう・中傷や嫌なことをされる。	1	1	4	0	2	2	10
その他	0	3	1	0	0	0	4
計	7	25	34	1	9	13	89

令和5年度日高市立小・中・義務教育学校暴力行為・いじめ・長期欠席調査より

図2-2

中学校 いじめの態様



(注)構成比は、各区分における認知件数(89件)に対する割合

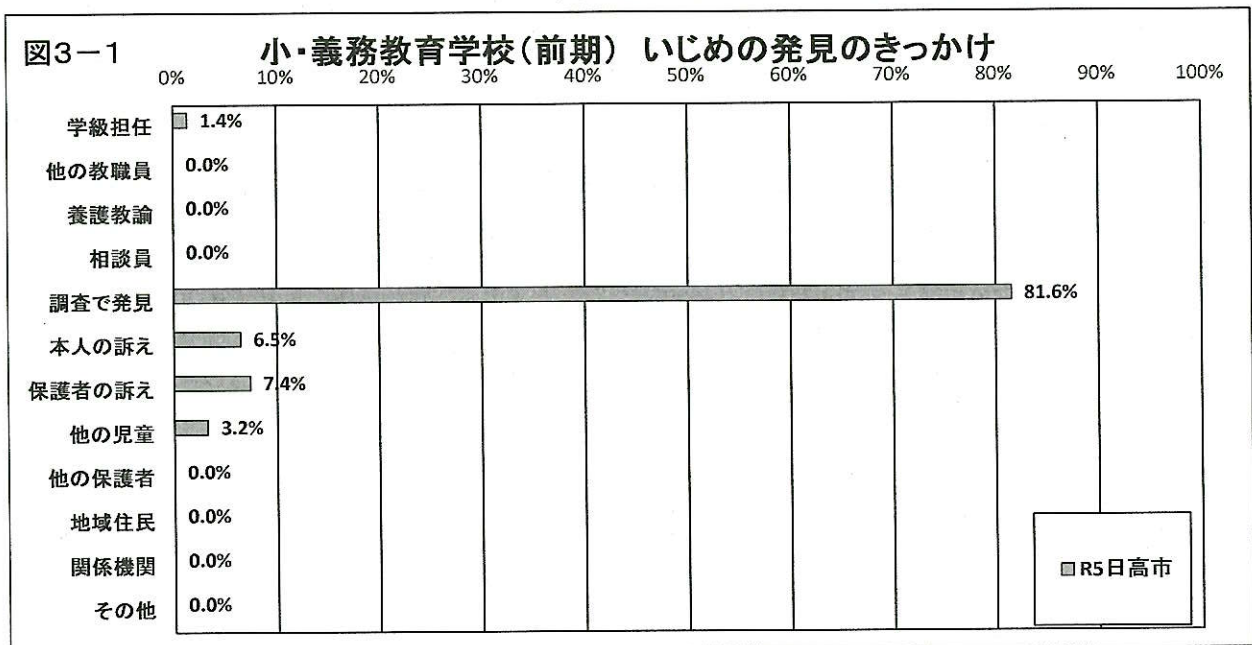
3 学校別「いじめの発見のきっかけ」(小・義務教育学校)

資料4-1

表3-1

区分		高麗小	高麗川小	高萩小	高根小	高萩北小	武蔵台小中	計
学校の教職員等が発見した。		10	78	79	0	11	2	180
内 訳	学級担任が発見した。	0	0	1	0	2	0	3
	学級担任以外が教職員が発見した。 (養護教諭、SC等の相談員を除く。)	0	0	0	0	0	0	0
	養護教諭が発見した。	0	0	0	0	0	0	0
	SC等の相談員が発見した。	0	0	0	0	0	0	0
	アンケート調査など学校の取組により発見した。	10	78	78	0	9	2	177
学校の教職員以外からの情報により発見した。		8	6	11	1	11	0	37
内 訳	本人からの訴え	7	2	4	1	0	0	14
	本人の保護者からの訴え	0	4	6	0	6	0	16
	児童(本人を除く。)からの情報	1	0	1	0	5	0	7
	保護者(本人の保護者を除く。)からの情報	0	0	0	0	0	0	0
	地域の住民からの情報	0	0	0	0	0	0	0
	学校以外の関係機関(相談機関を含む。)からの情報	0	0	0	0	0	0	0
	その他(匿名による投書など)	0	0	0	0	0	0	0
計		18	84	90	1	22	2	217

令和5年度日高市立小中学校暴力行為・いじめ・長期欠席調査より



3 学校別「いじめの発見のきっかけ」(中・義務教育学校)

資料4-2

表3-2

区分		高麗中	高麗川中	高萩中	高根中	高萩北中	武蔵台小中	計
学校の教職員等が発見した。		4	7	16	1	4	3	35
内 訳	学級担任が発見した。	1	0	0	1	0	0	2
	学級担任以外が教職員が発見した。 (養護教諭、SC等の相談員を除く。)	0	0	1	0	0	0	1
	養護教諭が発見した。	0	0	1	0	0	0	1
	SC等の相談員が発見した。	0	0	0	0	0	0	0
	アンケート調査など学校の取組により発見した。	3	7	14	0	4	3	31
学校の教職員以外からの情報により発見した。		1	10	9	0	1	6	27
内 訳	本人からの訴え	1	2	4	0		2	9
	本人の保護者からの訴え	0	8	3	0	1	3	15
	児童(本人を除く。)からの情報	0	0	2	0	0	1	3
	保護者(本人の保護者を除く。)からの情報	0	0	0	0	0	0	0
	地域の住民からの情報	0	0	0	0	0	0	0
	学校以外の関係機関(相談機関を含む。)からの情報	0	0	0	0	0	0	0
	その他(匿名による投書など)	0	0	0	0	0	0	0
計		5	17	25	1	5	9	62

令和5年度日高市立小中学校暴力行為・いじめ・長期欠席調査より

