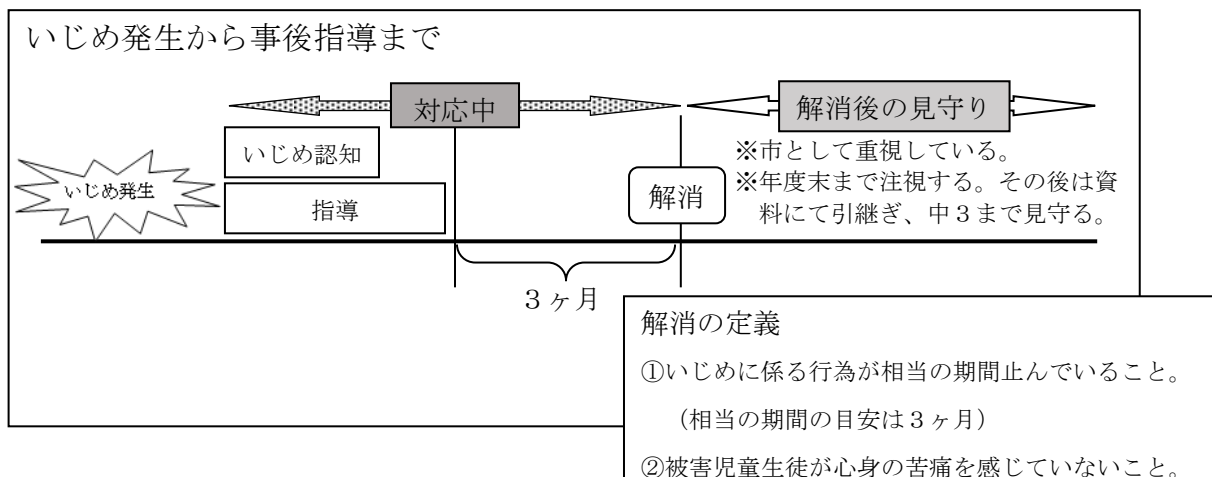


平成29年度～令和3年度 いじめの認知件数

年度	平成 29 年		平成 30 年		令和元年		令和 2 年		令和 3 年	
	小学校	中学校	小学校	中学校	小学校	中学校	小学校	中学校	小学校	中学校
認知件数	35	47	66	71	185	77	170	43	237	68
対応中 (解消に向けて取組み中)	25%	8%	0%	0%	29%	17%	20%	18%	24%	7%
解消後の見守り	75%	92%	100%	100%	71%	83%	80%	82%	76%	93%



令和3年度は小学校237件、中学校68件がいじめとして認知された。小学校は過去5年間で最大の認知件数である。なお、中学校では「解消の定義」が導入された令和元年度からの3年間で一番解消率が高い結果となった。

いじめの認知について、市教育委員会では、生徒指導担当者による学校訪問や生徒指導主任研修会において「いじめの疑いも含めて積極的な認知」を指導している。

資料3のとおり、いじめの態様については、小・中学校ともに「冷やかしやからかい、悪口、文句等」であり、口頭によるものが最も多い。また、小学校では「軽くぶつかる、遊ぶふりをしてたたかれる等」も多く、中学校では「仲間はずれ、集団による無視」が多い。金銭によるものはないが、主に文房具などの所有物を要求される「金品をたかれる」も見受けられる。「その他」は、複合的な態様であった。

資料4のとおり、いじめの発見のきっかけの多くが「調査で発見」となっており、定期的実施しているアンケート調査が有効であることが分かる。なお、令和3年度2学期以降は、市内全校共有のアンケート調査を作成し、実施している。また、中学校では「本人からの訴え」が多く、生徒が教職員に相談できる環境が整ってきていることが分かる。

今後も積極的な認知を進め、いじめ解消100%を目標とし、すべての児童生徒が安心して学ぶことができる学校とするために、次のような取組が重要となる。①人権教育や道徳教育の推進による自尊感情の育成、②発見したいじめは早急に組織で対応し、解決に向けて取り組む。

## 令和 3 年度 いじめ認知件数

(対象期間：令和 3 年 4 月 1 日から令和 4 年 3 月 3 1 日)

高麗小学校	5	高麗中学校	10
高麗川小学校	139	高麗川中学校	9
高萩小学校	10	高萩中学校	15
高根小学校	35	高根中学校	5
高萩北小学校	46	高萩北中学校	20
武蔵台小学校	2	武蔵台中学校	9
小学校合計	237	中学校合計	68
		市合計	305

1 学校区・学年別「いじめの認知率」

資料2-1

表1-1

学校区	区分	小学校 (R3年度 2.3%)						中学校 (R3年度 8.3%)		
	学年	1年生	2年生	3年生	4年生	5年生	6年生	1年生	2年生	3年生
高麗	H30	0% (0)	2% (1)	0% (0)	0% (0)	0% (0)	0% (0)	3% (1)	0% (0)	0% (0)
	在籍児童生徒数	33	45	45	49	41	40	38	36	35
	R1	0% (0)	3% (1)	0% (0)	0% (0)	0% (0)	0% (0)	5% (2)	0% (0)	0% (0)
	在籍児童生徒数	27	34	45	45	51	41	38	38	37
	R2	0% (0)	0% (0)	0% (0)	0% (0)	2% (1)	0% (0)	3% (1)	0% (0)	0% (0)
	在籍児童生徒数	28	26	34	45	45	50	37	37	38
R3 (4.5%)	0% (0)	10% (3)	0% (0)	3% (1)	0% (0)	2% (1)	16% (7)	5% (2)	3% (1)	
在籍児童生徒数	33	29	28	34	46	44	44	38	38	
高麗川	H30	1% (1)	6% (9)	3% (4)	4% (6)	2% (3)	3% (5)	4% (6)	3% (6)	1% (1)
	在籍児童生徒数	151	145	146	149	160	166	168	175	159
	R1	11% (16)	17% (26)	14% (20)	9% (14)	9% (13)	1% (2)	9% (14)	5% (9)	2% (4)
	在籍児童生徒数	141	157	148	151	151	161	158	169	173
	R2	23% (30)	19% (26)	16% (25)	1% (1)	8% (11)	3% (5)	1% (1)	3% (5)	1% (2)
	在籍児童生徒数	130	137	160	150	143	150	153	157	164
R3 (4.5%)	23% (31)	32% (42)	12% (17)	18% (30)	7% (10)	6% (9)	4% (7)	1% (2)	0% (0)	
在籍児童生徒数	135	130	140	163	152	151	157	157	162	
高萩	H30	0% (0)	0% (0)	1% (1)	1% (1)	1% (1)	1% (1)	9% (8)	1% (1)	0% (0)
	在籍児童生徒数	95	91	94	123	115	78	87	96	102
	R1	0% (0)	1% (1)	0% (0)	3% (3)	0% (0)	1% (1)	0% (0)	3% (3)	2% (2)
	在籍児童生徒数	98	98	92	96	123	116	77	89	99
	R2	1% (1)	2% (2)	2% (2)	0% (0)	2% (2)	0% (0)	6% (6)	3% (2)	0% (0)
	在籍児童生徒数	80	94	93	91	93	120	107	75	87
R3 (4.5%)	2% (2)	2% (2)	1% (1)	3% (3)	2% (2)	0% (0)	6% (7)	6% (6)	3% (2)	
在籍児童生徒数	97	83	96	96	93	97	120	108	77	

平成30年度～令和3年度日高市立小中学校暴力行為・いじめ・長期欠席調査より

(注1) 認知率は、各学年の児童生徒数に対する割合

(注2) ( )内は、認知された児童生徒数

1 学校区・学年別「いじめの認知率」

資料2-2

表1-2

学校区	区分	小学校 (R3年度 20.8%)						中学校 (R3年度 3.5%)		
	学年	1年生	2年生	3年生	4年生	5年生	6年生	1年生	2年生	3年生
高根	H30	0% (0)	0% (0)	0% (0)	0% (0)	0% (0)	2% (1)	0% (0)	0% (0)	2% (1)
	在籍児童生徒数	40	39	49	52	51	43	69	47	60
	R1	12% (4)	18% (7)	17% (6)	4% (2)	10% (5)	8% (4)	2% (1)	3% (2)	4% (2)
	在籍児童生徒数	33	40	36	47	50	51	42	68	48
	R2	10% (2)	45% (13)	14% (5)	17% (5)	2% (1)	0% (0)	2% (1)	2% (1)	0% (0)
	在籍児童生徒数	20	29	37	30	44	48	47	41	65
R3 (4.5%)	46% (12)	14% (3)	33% (10)	23% (9)	3% (1)	0% (0)	6% (3)	4% (2)	0% (0)	
在籍児童生徒数	26	22	30	40	35	45	48	50	44	
学校区	区分	小学校 (R3年度 5.9%)						中学校 (R3年度 4.4%)		
	学年	1年生	2年生	3年生	4年生	5年生	6年生	1年生	2年生	3年生
高萩北	H30	5% (5)	1% (1)	2% (3)	11% (14)	4% (5)	1% (2)	20% (23)	6% (9)	6% (8)
	在籍児童生徒数	106	106	130	125	139	150	114	143	129
	R1	8% (8)	4% (4)	3% (3)	1% (1)	6% (7)	11% (15)	9% (13)	12% (14)	3% (4)
	在籍児童生徒数	95	104	109	133	122	140	148	114	144
	R2	1% (1)	0% (0)	9% (9)	7% (7)	5% (7)	3% (4)	6% (8)	5% (7)	3% (3)
	在籍児童生徒数	105	96	102	104	132	123	138	146	115
R3 (4.5%)	12% (9)	5% (5)	14% (14)	5% (5)	6% (7)	4% (6)	6% (7)	7% (9)	3% (4)	
在籍児童生徒数	73	104	98	105	110	134	120	138	147	
学校区	区分	小学校 (R3年度 0.9%)						中学校 (R3年度 6.9%)		
	学年	1年生	2年生	3年生	4年生	5年生	6年生	1年生	2年生	3年生
武蔵台	H30	0% (0)	0% (0)	0% (0)	0% (0)	0% (0)	2% (1)	9% (4)	9% (4)	9% (3)
	在籍児童生徒数	35	36	33	43	49	48	47	46	35
	R1	10% (3)	14% (5)	11% (4)	15% (5)	5% (2)	6% (3)	5% (2)	9% (4)	2% (1)
	在籍児童生徒数	31	36	36	33	43	48	44	46	47
	R2	14% (5)	3% (1)	3% (1)	0% (0)	6% (2)	2% (1)	9% (4)	2% (1)	4% (2)
	在籍児童生徒数	37	32	37	35	34	44	44	42	45
R3 (4.5%)	0% (0)	5% (2)	0% (0)	0% (0)	0% (0)	0% (0)	13% (5)	9% (4)	0% (0)	
在籍児童生徒数	27	40	34	37	38	35	40	45	45	

平成30年度～令和3年度日高市立小中学校暴力行為・いじめ・長期欠席調査より

(注1) 認知率は、各学年の児童生徒数に対する割合

(注2) ( )内は、認知された児童生徒数

2 学校別「いじめの態様」(小学校)

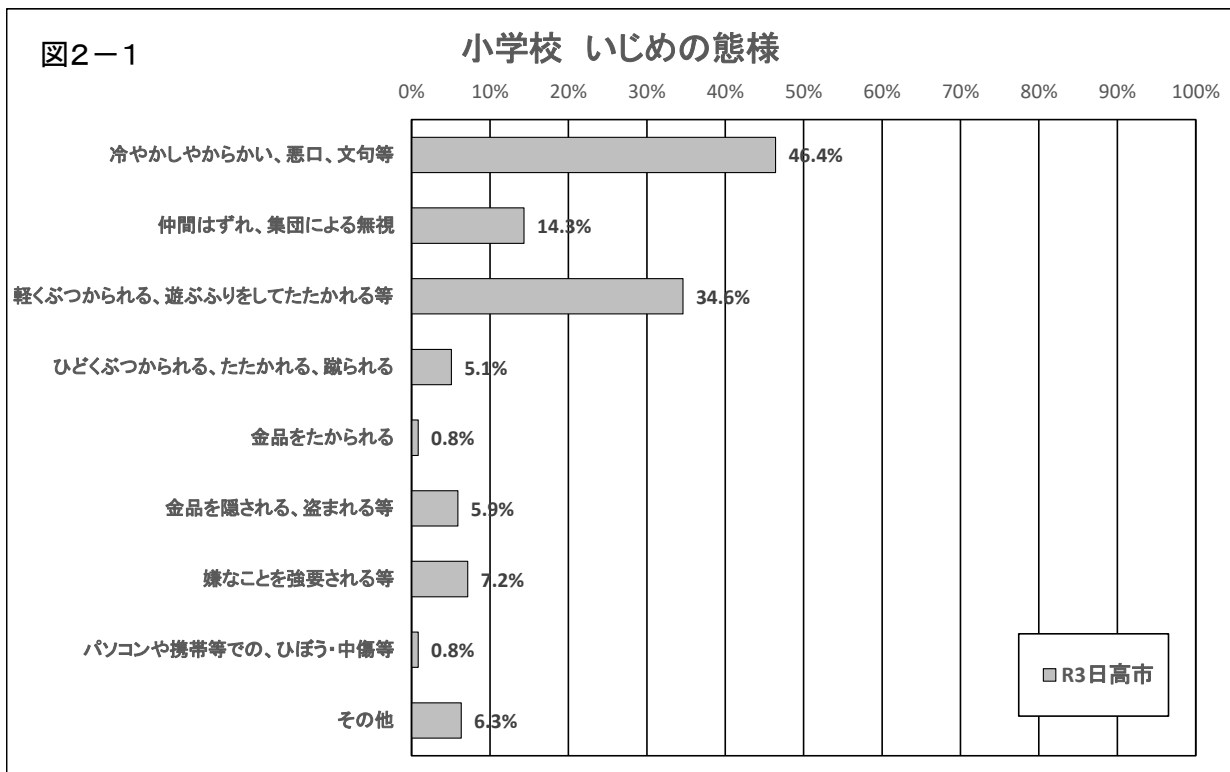
資料3-1

表2-1

(注)複数選択可

区 分	高麗小	高麗川小	高萩小	高根小	高萩北小	武蔵台小	計
冷やかしやからかい、悪口や脅し文句、嫌なことを言われる。	2	56	8	20	22	2	110
仲間はずれ、集団による無視をされる。	1	17	2	5	8	1	34
軽くぶつかられたり、遊ぶふりをしてたたかれたり、蹴られたりする。	2	46	2	18	13	1	82
ひどくぶつかられたりたたかれたり、蹴られたりする。	0	9	1	1	1	0	12
金品をたかられる。	0	0	0	0	2	0	2
金品を隠されたり、盗まれたり、壊されたり、捨てられたりする。	0	9	1	0	3	1	14
嫌なことや恥ずかしいこと、危険なことをされたり、させられたりする。	0	9	1	4	3	0	17
パソコンや携帯電話等で、ひぼう・中傷や嫌なことをされる。	0	0	1	1	0	0	2
その他	0	11	0	3	1	0	15
計	5	157	16	52	53	5	288

令和3年度日高市立小中学校暴力行為・いじめ・長期欠席調査より



(注)構成比は、各区分における認知件数(237件)に対する割合

2 学校別「いじめの態様」(中学校)

資料3-2

表2-2

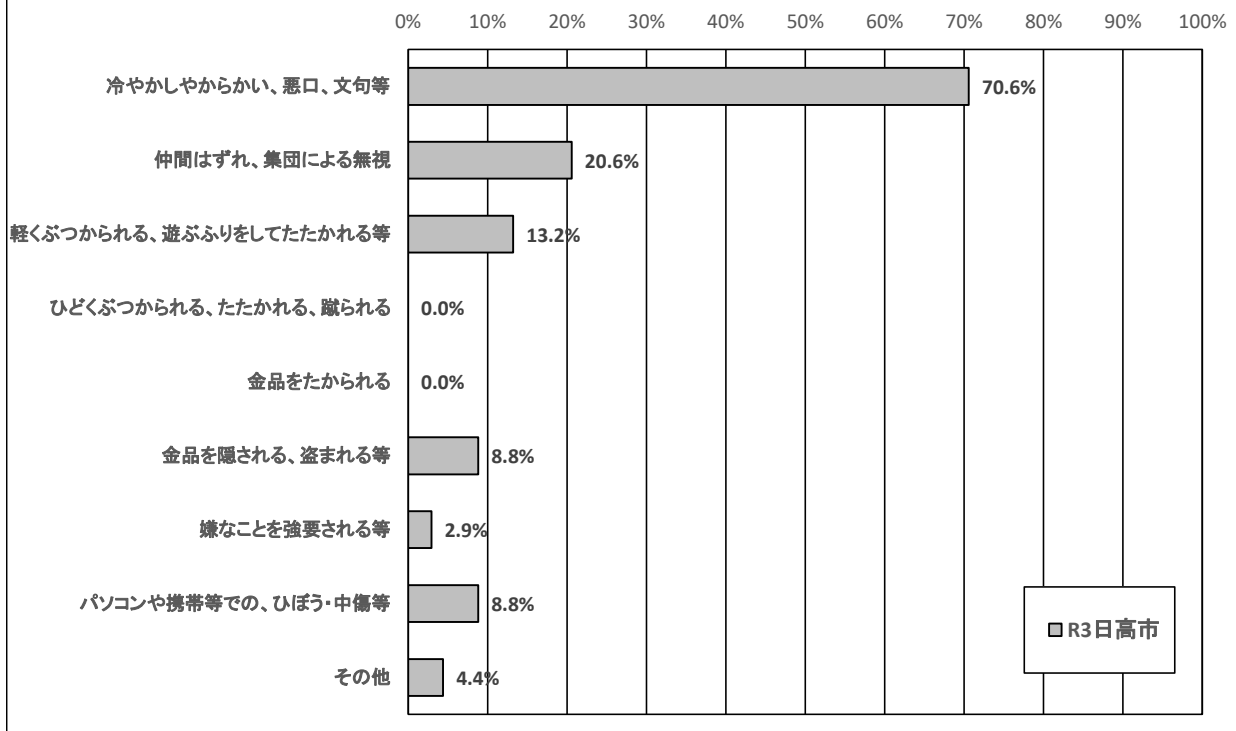
(注)複数選択可

区 分	高麗中	高麗川中	高萩中	高根中	高萩北中	武蔵台中	計
冷やかしやからかい、悪口や脅し文句、嫌なことを言われる。	8	4	10	4	14	8	48
仲間はずれ、集団による無視をされる。	2	2	4	0	2	4	14
軽くぶつかられたり、遊ぶふりをしてたたかれたり、蹴られたりする。	1	0	1	0	4	3	9
ひどくぶつかられたりたたかれたり、蹴られたりする。	0	0	0	0	0	0	0
金品をたかられる。	0	0	0	0	0	0	0
金品を隠されたり、盗まれたり、壊されたり、捨てられたりする。	1	2	3	0	0	0	6
嫌なことや恥ずかしいこと、危険なことをされたり、させられたりする。	1	0	1	0	0	0	2
パソコンや携帯電話等で、ひぼう・中傷や嫌なことをされる。	2	1	0	1	1	1	6
その他	0	0	0	0	3	0	3
計	15	9	19	5	24	16	88

令和3年度日高市立小中学校暴力行為・いじめ・長期欠席調査より

図2-2

中学校 いじめの態様



(注)構成比は、各区分における認知件数(68件)に対する割合

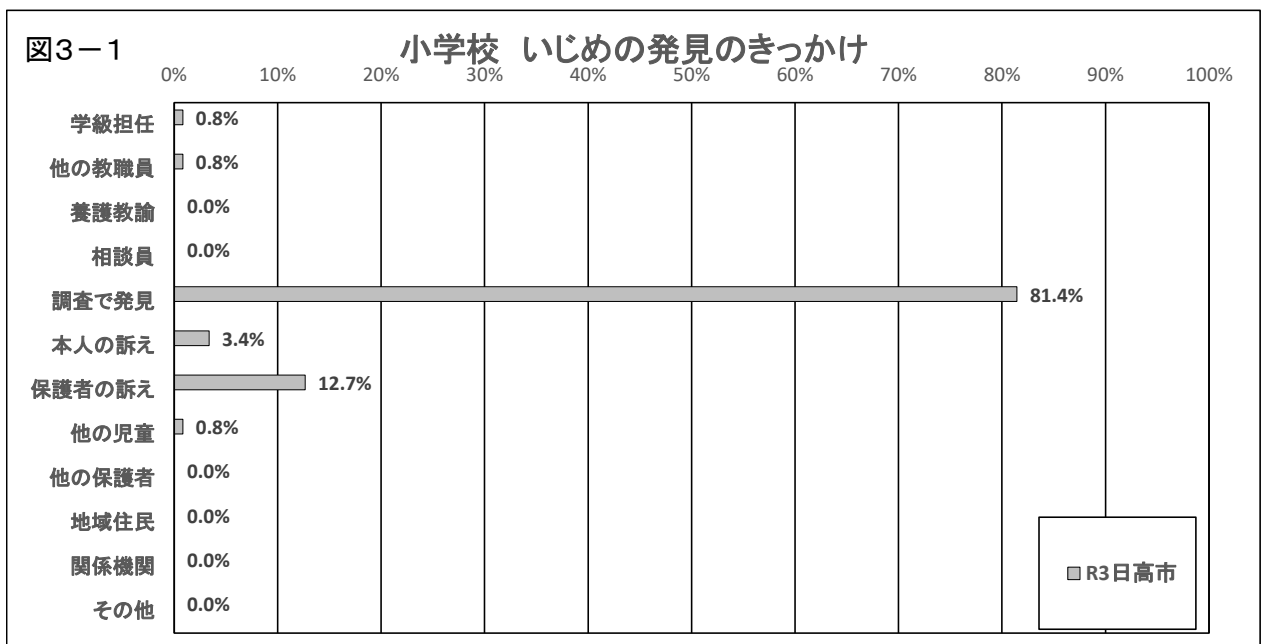
3 学校別「いじめの発見のきっかけ」(小学校)

資料4-1

表3-1

区 分		高麗小	高麗川小	高萩小	高根小	高萩北小	武蔵台小	計
学校の教職員等が発見した。		0	120	3	31	41	2	197
内 訳	学級担任が発見した。	0	1	1	0	0	0	2
	学級担任以外が教職員が発見した。 (養護教諭、SC等の相談員を除く。)	0	0	2	0	0	0	2
	養護教諭が発見した。	0	0	0	0	0	0	0
	SC等の相談員が発見した。	0	0	0	0	0	0	0
	アンケート調査など学校の取組により発見した。	0	119	0	31	41	2	193
学校の教職員以外からの情報により発見した。		5	19	7	4	5	0	40
内 訳	本人からの訴え	1	5	0	2	0	0	8
	本人の保護者からの訴え	4	12	7	2	5	0	30
	児童(本人を除く。)からの情報	0	2	0	0	0	0	2
	保護者(本人の保護者を除く。)からの情報	0	0	0	0	0	0	0
	地域の住民からの情報	0	0	0	0	0	0	0
	学校以外の関係機関(相談機関を含む。)からの情報	0	0	0	0	0	0	0
	その他(匿名による投書など)	0	0	0	0	0	0	0
計		5	139	10	35	46	2	237

令和3年度日高市立小中学校暴力行為・いじめ・長期欠席調査より



3 学校別「いじめの発見のきっかけ」(中学校)

資料4-2

表3-2

区分		高麗中	高麗川中	高萩中	高根中	高萩北中	武蔵台中	計
学校の教職員等が発見した。		7	4	5	1	11	7	35
内 訳	学級担任が発見した。	0	0	2	0	0	0	2
	学級担任以外が教職員が発見した。 (養護教諭、SC等の相談員を除く。)	0	0	0	0	0	0	0
	養護教諭が発見した。	0	0	0	0	1	0	1
	SC等の相談員が発見した。	0	0	0	0	0	0	0
	アンケート調査など学校の取組により発見した。	7	4	3	1	10	7	32
学校の教職員以外からの情報により発見した。		3	5	10	4	9	2	33
内 訳	本人からの訴え	2	1	5	1	3	0	12
	本人の保護者からの訴え	1	4	4	2	6	2	19
	児童(本人を除く。)からの情報	0	0	1	1	0	0	2
	保護者(本人の保護者を除く。)からの情報	0	0	0	0	0	0	0
	地域の住民からの情報	0	0	0	0	0	0	0
	学校以外の関係機関(相談機関を含む。)からの情報	0	0	0	0	0	0	0
	その他(匿名による投書など)	0	0	0	0	0	0	0
計		10	9	15	5	20	9	68

令和3年度日高市立小中学校暴力行為・いじめ・長期欠席調査より

