

1 学校区・学年別「いじめの認知率」

資料1-1

表1-1

学校区	区分	小学校 (R1年度 0.4%)						中学校 (R1年度 1.8%)		
	学年	1年生	2年生	3年生	4年生	5年生	6年生	1年生	2年生	3年生
高麗	H28	0% (0)	2% (1)	3% (1)	3% (1)	0% (0)	0% (0)	0% (0)	0% (0)	0% (0)
	H29	2% (1)	5% (2)	2% (1)	8% (3)	5% (2)	9% (4)	0% (0)	3% (1)	3% (1)
	H30	0% (0)	2% (1)	0% (0)	0% (0)	0% (0)	0% (0)	3% (1)	0% (0)	0% (0)
	R1 (0.8%)	0% (0)	3% (1)	0% (0)	0% (0)	0% (0)	0% (0)	5% (2)	0% (0)	0% (0)
	児童生徒数	27	34	45	45	51	41	38	38	37
学校区	区分	小学校 (R1年度 10.0%)						中学校 (R1年度 5.4%)		
	学年	1年生	2年生	3年生	4年生	5年生	6年生	1年生	2年生	3年生
高麗川	H28	4% (6)	1% (2)	11% (18)	1% (2)	1% (1)	0% (0)	8% (12)	4% (6)	3% (5)
	H29	3% (5)	3% (4)	1% (2)	2% (3)	1% (1)	1% (1)	8% (14)	3% (5)	0% (0)
	H30	1% (1)	6% (9)	3% (4)	4% (6)	2% (3)	3% (5)	4% (6)	3% (6)	1% (1)
	R1 (8.4%)	11% (16)	17% (26)	14% (20)	9% (14)	9% (13)	1% (2)	9% (14)	5% (9)	2% (4)
	児童生徒数	141	157	148	151	151	161	158	169	173
学校区	区分	小学校 (R1年度 0.8%)						中学校 (R1年度 1.9%)		
	学年	1年生	2年生	3年生	4年生	5年生	6年生	1年生	2年生	3年生
高萩	H28	0% (0)	0% (0)	0% (0)	0% (0)	0% (0)	1% (1)	6% (6)	1% (1)	4% (4)
	H29	0% (0)	0% (0)	1% (1)	0% (0)	0% (0)	0% (0)	2% (2)	4% (4)	1% (1)
	H30	0% (0)	0% (0)	1% (1)	1% (1)	1% (1)	1% (1)	9% (8)	1% (1)	0% (0)
	R1 (1.1%)	0% (0)	1% (1)	0% (0)	3% (3)	0% (0)	1% (1)	0% (0)	3% (3)	2% (2)
	児童生徒数	98	98	92	96	123	116	77	89	99

日高市立小中学校暴力行為・いじめ・長期欠席調査より

(注1) 認知率は、各学年の児童生徒数に対する割合

(注2) ()内は、認知された児童生徒数

1 学校区・学年別「いじめの認知率」

資料1-2

表1-2

学校区	区分	小学校 (R1年度 10.9%)						中学校 (R1年度 3.2%)		
	学年	1年生	2年生	3年生	4年生	5年生	6年生	1年生	2年生	3年生
高根	H28	0% (0)	0% (0)	0% (0)	0% (0)	0% (0)	0% (0)	3% (2)	0% (0)	0% (0)
	H29	0% (0)	0% (0)	0% (0)	0% (0)	0% (0)	0% (0)	0% (0)	0% (0)	0% (0)
	H30	0% (0)	0% (0)	0% (0)	0% (0)	0% (0)	2% (1)	0% (0)	0% (0)	2% (1)
	R1 (8.0%)	12% (4)	18% (7)	17% (6)	4% (2)	10% (5)	8% (4)	2% (1)	3% (2)	4% (2)
	児童生徒数	33	40	36	47	50	51	42	68	48
学校区	区分	小学校 (R1年度 5.4%)						中学校 (R1年度 7.6%)		
	学年	1年生	2年生	3年生	4年生	5年生	6年生	1年生	2年生	3年生
高萩北	H28	0% (0)	0% (0)	0% (0)	0% (0)	0% (0)	0% (0)	0% (0)	0% (0)	2% (2)
	H29	0% (0)	0% (0)	1% (1)	0% (0)	0% (0)	0% (0)	3% (4)	2% (3)	1% (1)
	H30	5% (5)	1% (1)	2% (3)	11% (14)	4% (5)	1% (2)	20% (23)	6% (9)	6% (8)
	R1 (6.2%)	8% (8)	4% (4)	3% (3)	1% (1)	6% (7)	11% (15)	9% (13)	12% (14)	3% (4)
	児童生徒数	95	104	109	133	122	140	148	114	144
学校区	区分	小学校 (R1年度 9.7%)						中学校 (R1年度 5.1%)		
	学年	1年生	2年生	3年生	4年生	5年生	6年生	1年生	2年生	3年生
武蔵台	H28	0% (0)	0% (0)	0% (0)	0% (0)	0% (0)	0% (0)	11% (4)	0% (0)	3% (1)
	H29	0% (0)	0% (0)	2% (1)	2% (1)	4% (2)	0% (0)	9% (4)	11% (4)	5% (3)
	H30	0% (0)	0% (0)	0% (0)	0% (0)	0% (0)	2% (1)	4% (2)	9% (4)	3% (1)
	R1 (8.0%)	10% (3)	14% (5)	11% (4)	15% (5)	5% (2)	6% (3)	9% (4)	2% (1)	4% (2)
	児童生徒数	31	36	36	33	43	48	44	46	47

日高市立小中学校暴力行為・いじめ・長期欠席調査より

(注1) 認知率は、各学年の児童生徒数に対する割合

(注2) ()内は、認知された児童生徒数

2 学校別「いじめの態様」(小学校)

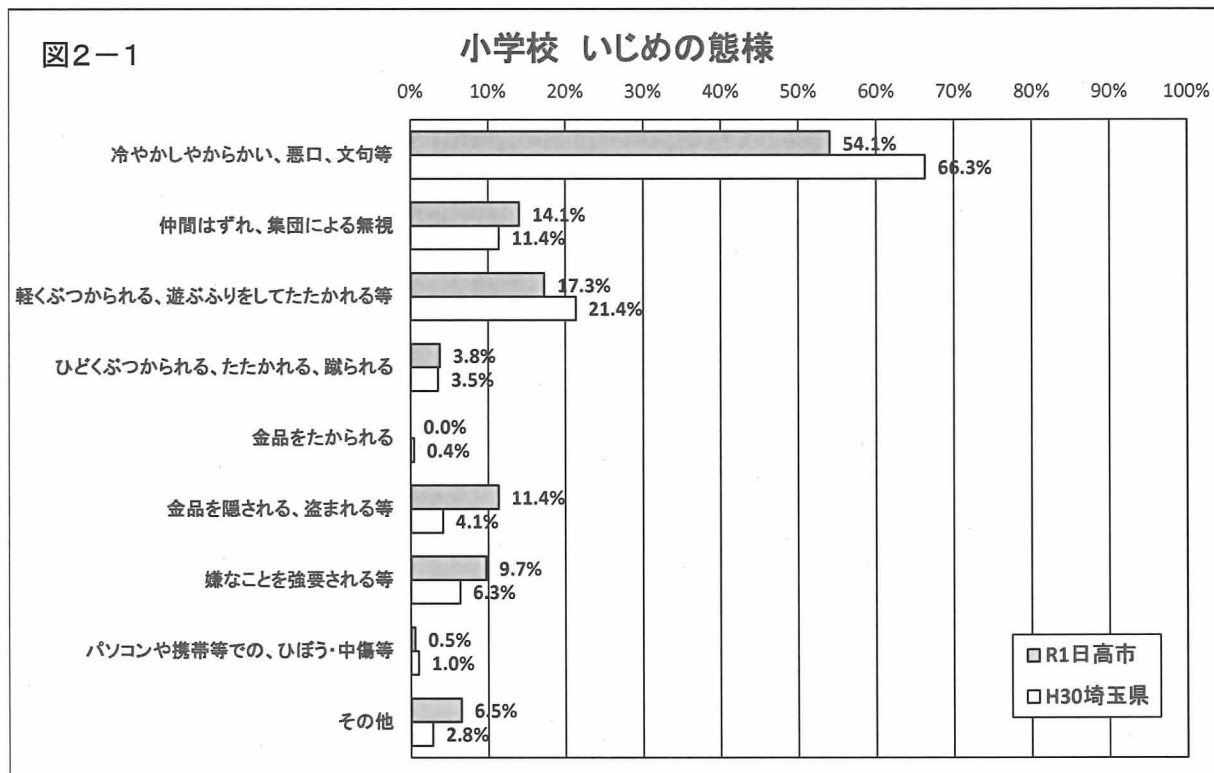
資料2-1

表2-1

(注)複数選択可

区分	高麗小	高麗川小	高萩小	高根小	高萩北小	武蔵台小	計
冷やかしやからかい、悪口や脅し文句、嫌なことを言われる。	1	49	5	18	12	15	100
仲間はずれ、集団による無視をされる。	0	11	0	8	3	4	26
軽くぶつかられたり、遊ぶふりをしてたたかれたり、蹴られたりする。	1	12	3	10	3	3	32
ひどくぶつかられたりたたかれたり、蹴られたりする。	0	4	3	0	0	0	7
金品をたかられる。	0	0	0	0	0	0	0
金品を隠されたり、盗まれたり、壊されたり、捨てられたりする。	0	0	4	0	15	2	21
嫌なことや恥ずかしいこと、危険なことをされたり、させられたりする。	1	3	3	0	10	1	18
パソコンや携帯電話等で、ひぼう・中傷や嫌なことをされる。	0	1	0	0	0	0	1
その他	0	12	0	0	0	0	12
計	3	92	18	36	43	25	認知件数 185件

日高市立小中学校暴力行為・いじめ・長期欠席調査より



(注)構成比は、各区分における認知件数に対する割合

2 学校別「いじめの態様」(中学校)

資料2-2

表2-2

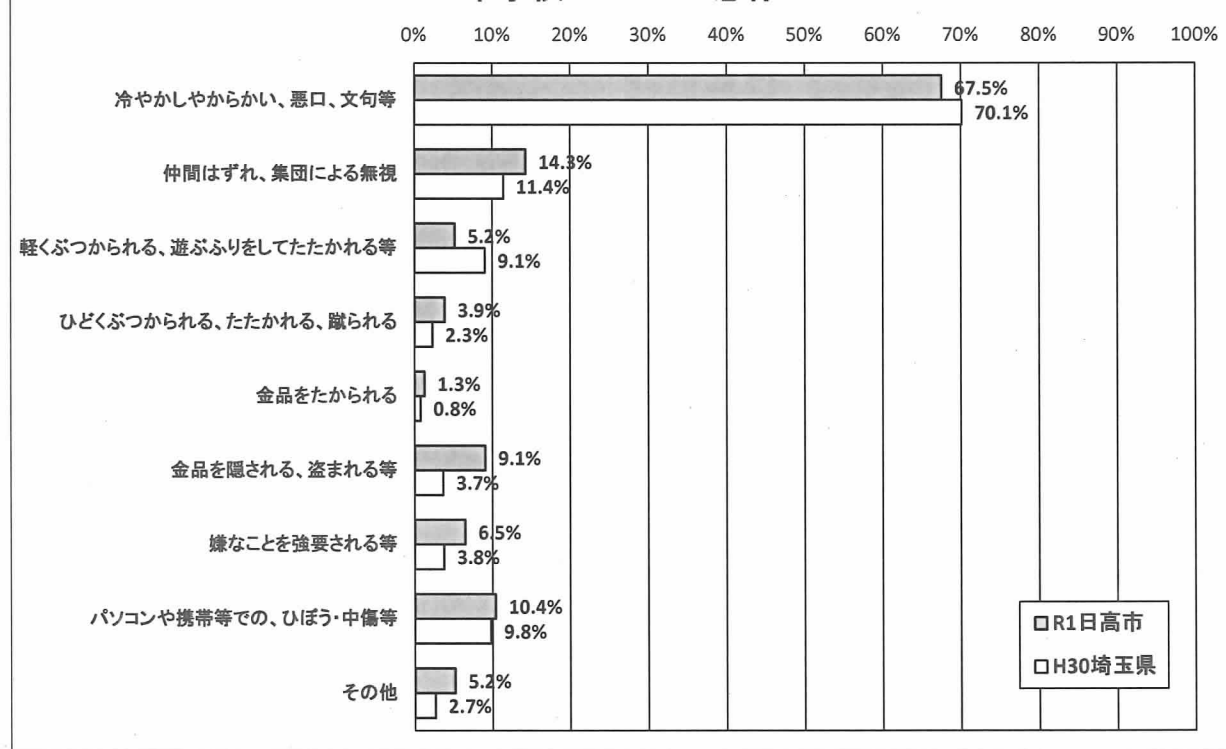
(注)複数選択可

区 分	高麗中	高麗川中	高萩中	高根中	高萩北中	武蔵台中	計
冷やかしやからかい、悪口や脅し文句、嫌なことを言われる。	0	20	4	2	24	2	52
仲間はずれ、集団による無視をされる。	0	4	3	0	2	2	11
軽くぶつかられたり、遊ぶふりをしてたたかれたり、蹴られたりする。	0	3	0	0	1	0	4
ひどくぶつかられたりたたかれたり、蹴られたりする。	0	0	0	0	3	0	3
金品をたかられる。	0	0	0	0	1	0	1
金品を隠されたり、盗まれたり、壊されたり、捨てられたりする。	2	3	0	0	2	0	7
嫌なことや恥ずかしいこと、危険なことをされたり、させられたりする。	0	0	0	1	1	3	5
パソコンや携帯電話等で、ひぼう・中傷や嫌なことをされる。	0	1	0	2	5	0	8
その他	0	2	0	0	2	0	4
計	2	33	7	5	41	7	認知件数 77件

日高市立小中学校暴力行為・いじめ・長期欠席調査より

図2-2

中学校 いじめの態様



(注)構成比は、各区分における認知件数に対する割合

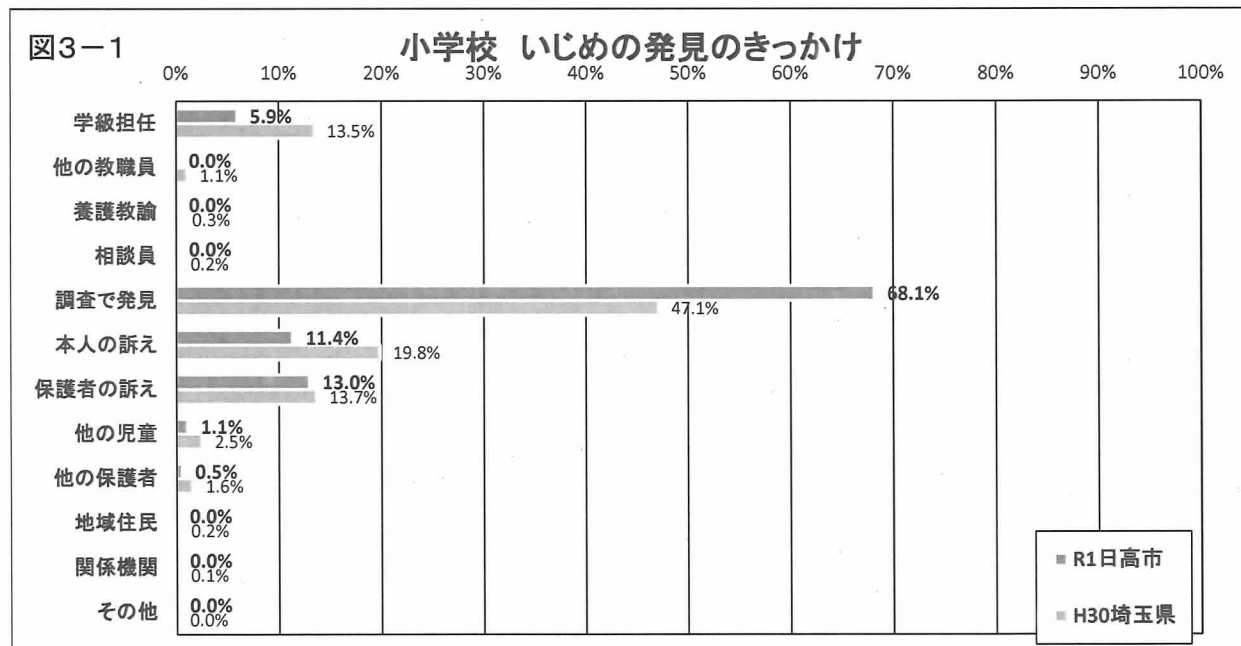
3 学校別「いじめの発見のきっかけ」(小学校)

資料3-1

表3-1

区 分		高麗小	高麗川小	高萩小	高根小	高萩北小	武蔵台小	計
学校の教職員等が発見した。		0	83	3	26	9	16	137
内 訳	学級担任が発見した。	0	0	3	7	1	0	11
	学級担任以外が教職員が発見した。 (養護教諭、SC等の相談員を除く。)	0	0	0	0	0	0	0
	養護教諭が発見した。	0	0	0	0	0	0	0
	SC等の相談員が発見した。	0	0	0	0	0	0	0
	アンケート調査など学校の取組により発見した。	0	83	0	19	8	16	126
学校の教職員以外からの情報により発見した。		1	8	2	2	29	6	48
内 訳	本人からの訴え	0	0	0	1	18	2	21
	本人の保護者からの訴え	1	8	2	0	10	3	24
	児童(本人を除く。)からの情報	0	0	0	0	1	1	2
	保護者(本人の保護者を除く。)からの情報	0	0	0	1	0	0	1
	地域の住民からの情報	0	0	0	0	0	0	0
	学校以外の関係機関(相談機関を含む。)からの情報	0	0	0	0	0	0	0
	その他(匿名による投書など)	0	0	0	0	0	0	0
計		1	91	5	28	38	22	185

日高市立小中学校暴力行為・いじめ・長期欠席調査より



3 学校別「いじめの発見のきっかけ」(中学校)

資料3-2

表3-2

区 分		高麗中	高麗川中	高萩中	高根中	高萩北中	武蔵台中	計
学校の教職員等が発見した。		0	11	4	2	24	2	43
内 訳	学級担任が発見した。	0	0	3	2	0	0	5
	学級担任以外が教職員が発見した。 (養護教諭、SC等の相談員を除く。)	0	0	0	0	1	0	1
	養護教諭が発見した。	0	0	0	0	0	0	0
	SC等の相談員が発見した。	0	0	0	0	0	0	0
	アンケート調査など学校の取組により発見した。	0	11	1	0	23	2	37
学校の教職員以外からの情報により発見した。		2	16	1	3	7	5	34
内 訳	本人からの訴え	2	12	0	2	4	4	24
	本人の保護者からの訴え	0	3	1	1	3	1	9
	児童（本人を除く。）からの情報	0	1	0	0	0	0	1
	保護者（本人の保護者を除く。）からの情報	0	0	0	0	0	0	0
	地域の住民からの情報	0	0	0	0	0	0	0
	学校以外の関係機関（相談機関を含む。）からの情報	0	0	0	0	0	0	0
	その他（匿名による投書など）	0	0	0	0	0	0	0
計		2	27	5	5	31	7	77

日高市立小中学校暴力行為・いじめ・長期欠席調査より

