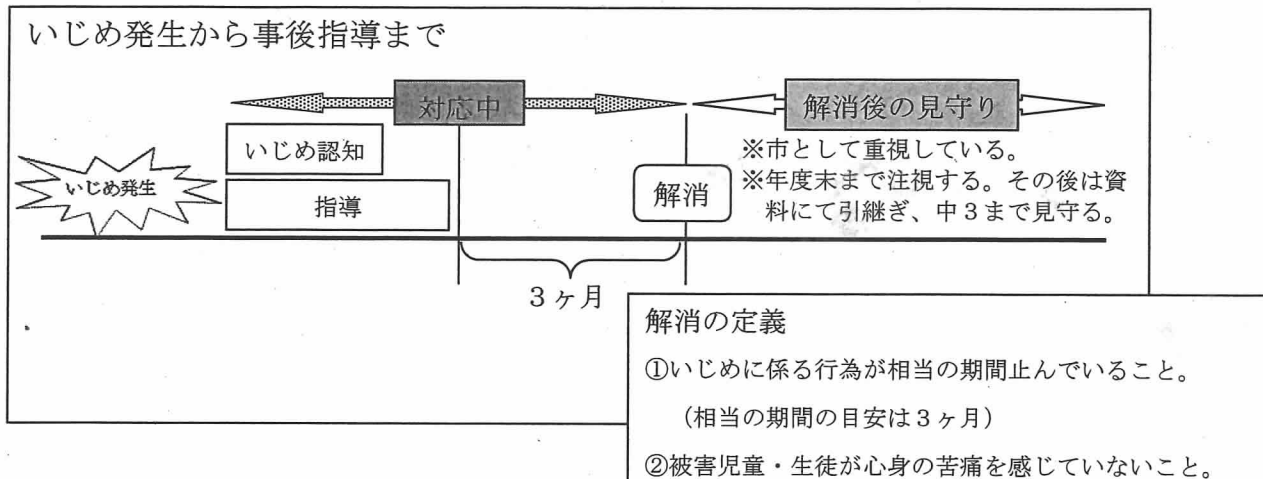


議題 小・中学校におけるいじめの実態について

資料 1

平成29年度～令和3年度 いじめの認知件数 ※令和3年度は4月1日～12月31日

| 年度 | 平成29年 | | 平成30年 | | 令和元年 | | 令和2年 | | 令和3年 | |
|---------------------|-------|-----|-------|------|------|-----|------|-----|------|-----|
| 校種 | 小学校 | 中学校 | 小学校 | 中学校 | 小学校 | 中学校 | 小学校 | 中学校 | 小学校 | 中学校 |
| 認知件数 | 35 | 47 | 66 | 71 | 185 | 77 | 170 | 43 | 207 | 66 |
| 対応中 (解消に向けて取組み中) | 25% | 8% | 0% | 0% | 29% | 17% | 20% | 18% | 56% | 42% |
| 解消後の見守り | 75% | 92% | 100% | 100% | 71% | 83% | 80% | 82% | 44% | 58% |



令和3年度（4月1日から12月31日）は小学校207件、中学校66件がいじめとして認知された。小学校207件は過去5年間で最大の認知件数である。なお中学校においても、令和4年1月から3月のいじめ認知件数が増えると、過去5年間で最大の認知件数となりうる。

また、令和3年度は埼玉県全体でも、令和元年度と比較して小・中学校ともに大幅に増加している。特に、中学1年生が増えていると報告があった。

いじめの認知について、市教育委員会では、生徒指導担当者による学校訪問や生徒指導主任研修会において「いじめの疑いも含めて積極的な認知」を指導している。

資料3のとおり、いじめの態様については、小・中学校ともに「冷やかしたりからかい、悪口、文句等」であり、口頭によるものが最も多い。また、小学校では「軽くぶつかる、遊ぶふりをしてたたかれる等」も多く、中学校では「仲間はずれ、集団による無視」が多い。金銭によるものはなく、「金品」とは主に文房具などの所有物である。「その他」は、複合的な態様であった。

資料4のとおり、いじめの発見のきっかけの多くが「調査で発見」となっており、定期的実施しているアンケート調査が有効であることが分かる。なお、今年度2学期以降は、全校共有のアンケート調査を作成し、活用している。また、中学校では「本人からの訴え」が多く、生徒が教職員に相談できる環境が整ってきていることが分かる。

今後も積極的な認知を進め、いじめ解消100%を目標とし、すべての児童生徒が安心して学ぶことができる学校とするために、次のような取組が重要となる。①人権教育や道徳教育の推進による自尊感情の育成、②発見したいじめは早急に組織で対応し、解決に向けて取り組む。

令和3年度 いじめ認知件数

(対象期間：令和3年4月1日から12月31日)

※令和3年度第2回生徒指導に関する調査（埼玉県教育委員会）

| | | | |
|--------|-----|--------|-----|
| 高麗小学校 | 5 | 高麗中学校 | 10 |
| 高麗川小学校 | 118 | 高麗川中学校 | 9 |
| 高萩小学校 | 10 | 高萩中学校 | 15 |
| 高根小学校 | 35 | 高根中学校 | 5 |
| 高萩北小学校 | 37 | 高萩北中学校 | 18 |
| 武蔵台小学校 | 2 | 武蔵台中学校 | 9 |
| 小学校合計 | 207 | 中学校合計 | 66 |
| | | 市合計 | 273 |

1 学校区・学年別「いじめの認知率」

表1-1

| 学校区 | 区分 | 小学校 (R3年度 2.3%) | | | | | | 中学校 (R2年度 8.3%) | | | |
|-----|--------------|------------------|-------------|-------------|-------------|------------|-----------|-----------------|-----------|-----------|-----------|
| | 学年 | 1年生 | 2年生 | 3年生 | 4年生 | 5年生 | 6年生 | 1年生 | 2年生 | 3年生 | |
| 高麗 | H30 | 0% (0) | 2% (1) | 0% (0) | 0% (0) | 0% (0) | 0% (0) | 0% (0) | 3% (1) | 0% (0) | 0% (0) |
| | R1 | 0% (0) | 3% (1) | 0% (0) | 0% (0) | 0% (0) | 0% (0) | 5% (2) | 0% (0) | 0% (0) | |
| | R2 | 0% (0) | 0% (0) | 0% (0) | 0% (0) | 2% (1) | 0% (0) | 3% (1) | 0% (0) | 0% (0) | |
| | R3 (4.5%) | 0% (0) | 10% (3) | 0% (0) | 3% (1) | 0% (0) | 2% (1) | 16% (7) | 5% (2) | 3% (1) | |
| | 児童生徒数 | 33 | 29 | 28 | 34 | 46 | 44 | 44 | 38 | 38 | |
| 学校区 | 区分 | 小学校 (R3年度 13.5%) | | | | | | 中学校 (R3年度 1.9%) | | | |
| | 学年 | 1年生 | 2年生 | 3年生 | 4年生 | 5年生 | 6年生 | 1年生 | 2年生 | 3年生 | |
| 高麗川 | H30 | 1% (1) | 6% (9) | 3% (4) | 4% (6) | 2% (3) | 3% (5) | 4% (6) | 3% (6) | 1% (1) | |
| | R1 | 11% (16) | 17% (26) | 14% (20) | 9% (14) | 9% (13) | 1% (2) | 9% (14) | 5% (9) | 2% (4) | |
| | R2 | 23% (30) | 19% (26) | 16% (25) | 1% (1) | 8% (11) | 3% (5) | 1% (1) | 3% (5) | 1% (2) | |
| | R3 (9.1%) | 20% (27) | 28% (37) | 10% (14) | 16% (26) | 5% (8) | 4% (6) | 4% (7) | 1% (2) | 0% (0) | |
| | 児童生徒数 | 135 | 130 | 140 | 163 | 152 | 151 | 157 | 157 | 162 | |
| 学校区 | 区分 | 小学校 (R3年度 1.8%) | | | | | | 中学校 (R3年度 4.9%) | | | |
| | 学年 | 1年生 | 2年生 | 3年生 | 4年生 | 5年生 | 6年生 | 1年生 | 2年生 | 3年生 | |
| 高萩 | H30 | 0% (0) | 0% (0) | 1% (1) | 1% (1) | 1% (1) | 1% (1) | 9% (8) | 1% (1) | 0% (0) | |
| | R1 | 0% (0) | 1% (1) | 0% (0) | 3% (3) | 0% (0) | 1% (1) | 0% (0) | 3% (3) | 2% (2) | |
| | R2 | 1% (1) | 2% (2) | 2% (2) | 0% (0) | 2% (2) | 0% (0) | 6% (6) | 3% (2) | 0% (0) | |
| | R3 (2.9%) | 2% (2) | 2% (2) | 1% (1) | 3% (3) | 2% (2) | 0% (0) | 6% (7) | 6% (6) | 3% (2) | |
| | 児童生徒数 | 97 | 83 | 96 | 96 | 93 | 97 | 120 | 108 | 77 | |

日高市立小中学校暴力行為・いじめ・長期欠席調査より

(注1) 認知率は、各学年の児童生徒数に対する割合

(注2) ()内は、認知された児童生徒数

表1-2

| 学校区 | 区分 | 小学校 (R3年度 20.8%) | | | | | | 中学校 (R3年度 3.5%) | | |
|-----|---------------|------------------|-------------|-------------|-------------|------------|-------------|-----------------|-------------|-----------|
| | 学年 | 1年生 | 2年生 | 3年生 | 4年生 | 5年生 | 6年生 | 1年生 | 2年生 | 3年生 |
| 高根 | H30 | 0% (0) | 0% (0) | 0% (0) | 0% (0) | 0% (0) | 2% (1) | 0% (0) | 0% (0) | 2% (1) |
| | R1 | 12% (4) | 18% (7) | 17% (6) | 4% (2) | 10% (5) | 8% (4) | 2% (1) | 3% (2) | 4% (2) |
| | R2 | 10% (2) | 45% (13) | 14% (5) | 17% (5) | 2% (1) | 0% (0) | 2% (1) | 2% (1) | 0% (0) |
| | R3 (12.9%) | 46% (12) | 14% (3) | 33% (10) | 23% (9) | 3% (1) | 0% (0) | 6% (3) | 4% (2) | 0% (0) |
| | 児童生徒数 | 26 | 22 | 30 | 40 | 35 | 45 | 48 | 50 | 44 |
| 学校区 | 区分 | 小学校 (R3年度 5.9%) | | | | | | 中学校 (R3年度 4.4%) | | |
| | 学年 | 1年生 | 2年生 | 3年生 | 4年生 | 5年生 | 6年生 | 1年生 | 2年生 | 3年生 |
| 高萩北 | H30 | 5% (5) | 1% (1) | 2% (3) | 11% (14) | 4% (5) | 1% (2) | 20% (23) | 6% (9) | 6% (8) |
| | R1 | 8% (8) | 4% (4) | 3% (3) | 1% (1) | 6% (7) | 11% (15) | 9% (13) | 12% (14) | 3% (4) |
| | R2 | 1% (1) | 0% (0) | 9% (9) | 7% (7) | 5% (7) | 3% (4) | 6% (8) | 5% (7) | 3% (3) |
| | R3 (5.3%) | 12% (9) | 4% (4) | 10% (10) | 3% (3) | 5% (5) | 4% (6) | 6% (7) | 5% (7) | 3% (4) |
| | 児童生徒数 | 73 | 104 | 98 | 105 | 110 | 134 | 120 | 138 | 147 |
| 学校区 | 区分 | 小学校 (R3年度 0.9%) | | | | | | 中学校 (R2年度 6.9%) | | |
| | 学年 | 1年生 | 2年生 | 3年生 | 4年生 | 5年生 | 6年生 | 1年生 | 2年生 | 3年生 |
| 武蔵台 | H30 | 0% (0) | 0% (0) | 0% (0) | 0% (0) | 0% (0) | 2% (1) | 9% (4) | 9% (4) | 9% (3) |
| | R1 | 10% (3) | 14% (5) | 11% (4) | 15% (5) | 5% (2) | 6% (3) | 5% (2) | 9% (4) | 2% (1) |
| | R2 | 14% (5) | 3% (1) | 3% (1) | 0% (0) | 6% (2) | 2% (1) | 9% (4) | 2% (1) | 4% (2) |
| | R3 (3.2%) | 0% (0) | 5% (2) | 0% (0) | 0% (0) | 0% (0) | 0% (0) | 13% (5) | 9% (4) | 0% (0) |
| | 児童生徒数 | 27 | 40 | 34 | 37 | 38 | 35 | 40 | 45 | 45 |

日高市立小中学校暴力行為・いじめ・長期欠席調査より

(注1) 認知率は、各学年の児童生徒数に対する割合

(注2) ()内は、認知された児童生徒数

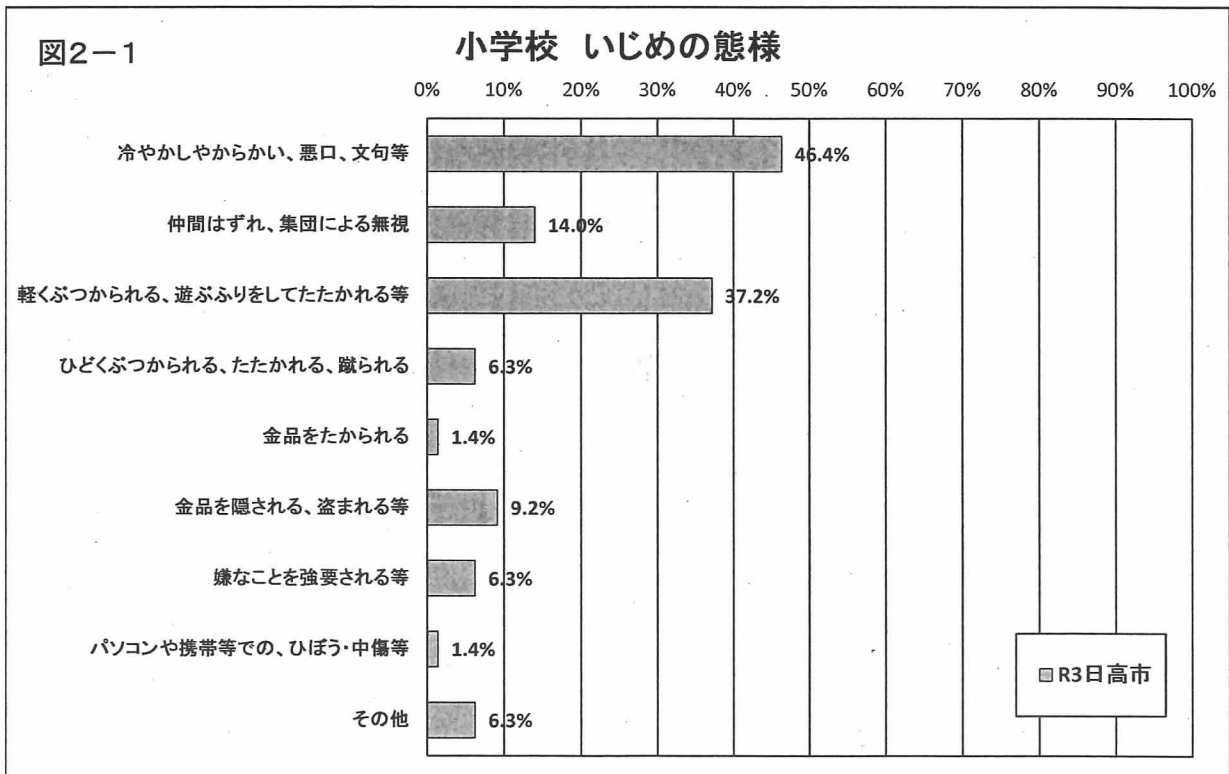
2 学校別「いじめの態様」(小学校)

表2-1

(注)複数選択可

| 区 分 | 高麗小 | 高麗川小 | 高萩小 | 高根小 | 高萩北小 | 武蔵台小 | 計 |
|-----------------------------------|-----|------|-----|-----|------|------|--------------|
| 冷やかしゃからかい、悪口や脅し文句、嫌なことを言われる。 | 3 | 49 | 7 | 20 | 15 | 2 | 96 |
| 仲間はずれ、集団による無視をされる。 | 1 | 16 | 2 | 5 | 4 | 1 | 29 |
| 軽くぶつかられたり、遊ぶふりをしてたたかれたり、蹴られたりする。 | 2 | 41 | 4 | 18 | 11 | 1 | 77 |
| ひどくぶつかられたりたたかれたり、蹴られたりする。 | 0 | 8 | 3 | 1 | 1 | 0 | 13 |
| 金品をたかられる。 | 0 | 0 | 0 | 1 | 2 | 0 | 3 |
| 金品を隠されたり、盗まれたり、壊されたり、捨てられたりする。 | 0 | 9 | 1 | 5 | 3 | 1 | 19 |
| 嫌なことや恥ずかしいこと、危険なことをされたり、させられたりする。 | 0 | 8 | 1 | 1 | 3 | 0 | 13 |
| パソコンや携帯電話等で、ひぼう・中傷や嫌なことをされる。 | 0 | 0 | 2 | 1 | 0 | 0 | 3 |
| その他 | 0 | 10 | 0 | 3 | 0 | 0 | 13 |
| 計 | 6 | 141 | 20 | 55 | 39 | 5 | 認知件数 207件 |

日高市立小中学校暴力行為・いじめ・長期欠席調査より



(注)構成比は、各区分における認知件数に対する割合

2 学校別「いじめの態様」(中学校)

表2-2

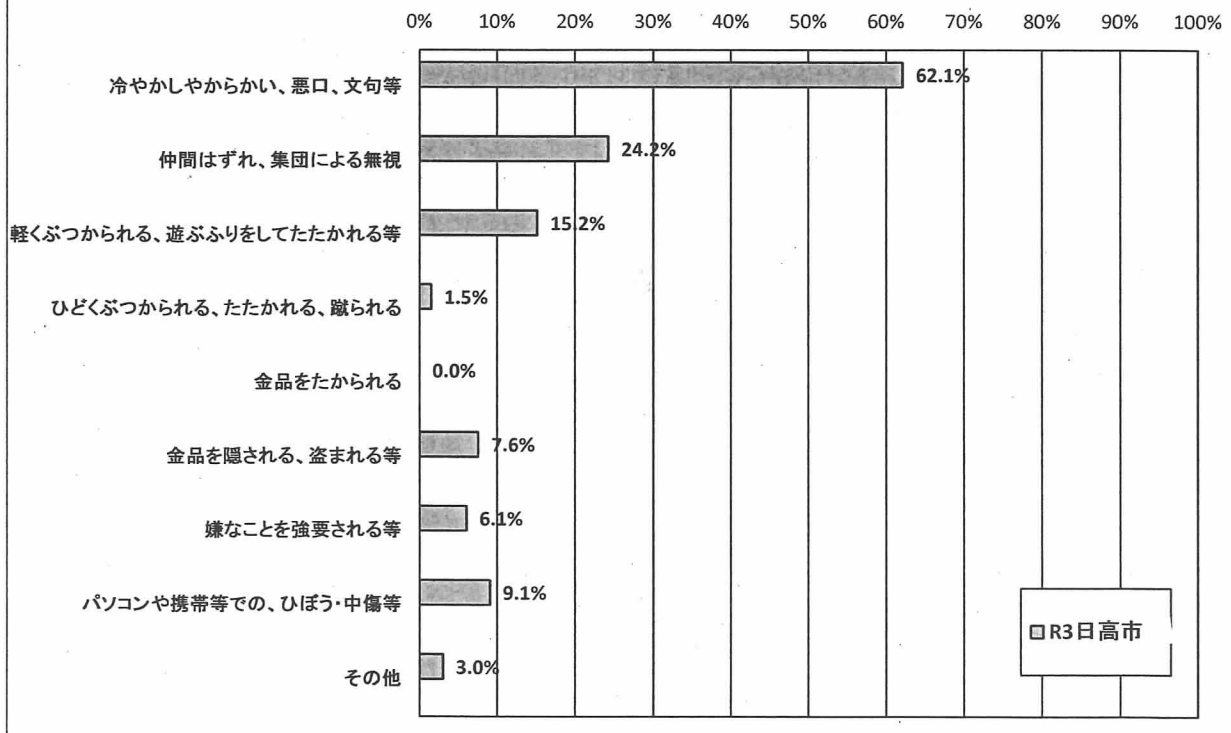
(注)複数選択可

| 区 分 | 高麗中 | 高麗川中 | 高萩中 | 高根中 | 高萩北中 | 武蔵台中 | 計 |
|-----------------------------------|-----|------|-----|-----|------|------|-------------|
| 冷やかしやからかい、悪口や脅し文句、嫌なことを言われる。 | 6 | 4 | 10 | 4 | 9 | 8 | 41 |
| 仲間はずれ、集団による無視をされる。 | 2 | 2 | 4 | 0 | 4 | 4 | 16 |
| 軽くぶつかられたり、遊ぶふりをしてたたかれたり、蹴られたりする。 | 1 | 1 | 1 | 1 | 3 | 3 | 10 |
| ひどくぶつかられたりたたかれたり、蹴られたりする。 | 0 | 0 | 0 | 1 | 0 | 0 | 1 |
| 金品をたかられる。 | 0 | 0 | 0 | 0 | 0 | 0 | 0 |
| 金品を隠されたり、盗まれたり、壊されたり、捨てられたりする。 | 1 | 2 | 2 | 0 | 0 | 0 | 5 |
| 嫌なことや恥ずかしいこと、危険なことをされたり、させられたりする。 | 1 | 1 | 2 | 0 | 0 | 0 | 4 |
| パソコンや携帯電話等で、ひぼう・中傷や嫌なことをされる。 | 1 | 1 | 0 | 1 | 2 | 1 | 6 |
| その他 | 1 | 0 | 0 | 0 | 1 | 0 | 2 |
| 計 | 13 | 11 | 19 | 7 | 19 | 16 | 認知件数 66件 |

日高市立小中学校暴力行為・いじめ・長期欠席調査より

図2-2

中学校 いじめの態様




(注)構成比は、各区分における認知件数に対する割合

3 学校別「いじめの発見のきっかけ」(小学校)

表3-1

| 区 分 | | 高麗小 | 高麗川小 | 高萩小 | 高根小 | 高萩北小 | 武蔵台小 | 計 |
|-----------------------|--|-----|------|-----|-----|------|------|-----|
| 学校の教職員等が発見した。 | | 0 | 100 | 3 | 31 | 29 | 2 | 165 |
| 内 訳 | 学級担任が発見した。 | 0 | 1 | 1 | 0 | 0 | 0 | 2 |
| | 学級担任以外が教職員が発見した。 (養護教諭、SC等の相談員を除く。) | 0 | 0 | 2 | 0 | 0 | 0 | 2 |
| | 養護教諭が発見した。 | 0 | 0 | 0 | 0 | 0 | 0 | 0 |
| | SC等の相談員が発見した。 | 0 | 0 | 0 | 0 | 0 | 0 | 0 |
| | アンケート調査など学校の取組により発見した。 | 0 | 99 | 0 | 31 | 29 | 2 | 161 |
| 学校の教職員以外からの情報により発見した。 | | 5 | 18 | 7 | 4 | 8 | 0 | 42 |
| 内 訳 | 本人からの訴え | 1 | 5 | 0 | 2 | 5 | 0 | 13 |
| | 本人の保護者からの訴え | 4 | 11 | 7 | 2 | 3 | 0 | 27 |
| | 児童(本人を除く。)からの情報 | 0 | 2 | 0 | 0 | 0 | 0 | 2 |
| | 保護者(本人の保護者を除く。)からの情報 | 0 | 0 | 0 | 0 | 0 | 0 | 0 |
| | 地域の住民からの情報 | 0 | 0 | 0 | 0 | 0 | 0 | 0 |
| | 学校以外の関係機関(相談機関を含む。)からの情報 | 0 | 0 | 0 | 0 | 0 | 0 | 0 |
| | その他(匿名による投書など) | 0 | 0 | 0 | 0 | 0 | 0 | 0 |
| 計 | | 5 | 118 | 10 | 35 | 37 | 2 | 207 |

日高市立小中学校学校暴力行為・いじめ・長期欠席調査より



3 学校別「いじめの発見のきっかけ」(中学校)

表3-2

| 区分 | | 高麗中 | 高麗川中 | 高萩中 | 高根中 | 高萩北中 | 武蔵台中 | 計 |
|-----------------------|--|-----|------|-----|-----|------|------|----|
| 学校の教職員等が発見した。 | | 7 | 4 | 5 | 1 | 11 | 7 | 35 |
| 内 訳 | 学級担任が発見した。 | 0 | 0 | 2 | 0 | 0 | 0 | 2 |
| | 学級担任以外が教職員が発見した。 (養護教諭、SC等の相談員を除く。) | 0 | 0 | 0 | 0 | 0 | 0 | 0 |
| | 養護教諭が発見した。 | 0 | 0 | 0 | 0 | 1 | 0 | 1 |
| | SC等の相談員が発見した。 | 0 | 0 | 0 | 0 | 0 | 0 | 0 |
| | アンケート調査など学校の取組により発見した。 | 7 | 4 | 3 | 1 | 10 | 7 | 32 |
| 学校の教職員以外からの情報により発見した。 | | 3 | 5 | 10 | 4 | 7 | 2 | 31 |
| 内 訳 | 本人からの訴え | 2 | 1 | 5 | 1 | 3 | 0 | 12 |
| | 本人の保護者からの訴え | 1 | 4 | 4 | 2 | 4 | 2 | 17 |
| | 児童(本人を除く。)からの情報 | 0 | 0 | 1 | 1 | 0 | 0 | 2 |
| | 保護者(本人の保護者を除く。)からの情報 | 0 | 0 | 0 | 0 | 0 | 0 | 0 |
| | 地域の住民からの情報 | 0 | 0 | 0 | 0 | 0 | 0 | 0 |
| | 学校以外の関係機関(相談機関を含む。)からの情報 | 0 | 0 | 0 | 0 | 0 | 0 | 0 |
| | その他(匿名による投書など) | 0 | 0 | 0 | 0 | 0 | 0 | 0 |
| 計 | | 10 | 9 | 15 | 5 | 18 | 9 | 66 |

日高市立小中学校暴力行為・いじめ・長期欠席調査より

