

# 経営比較分析表（令和6年度決算・農業集落排水事業）

参考・農集

埼玉県 日高市

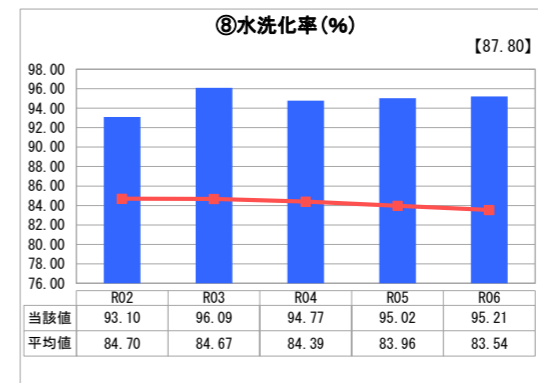
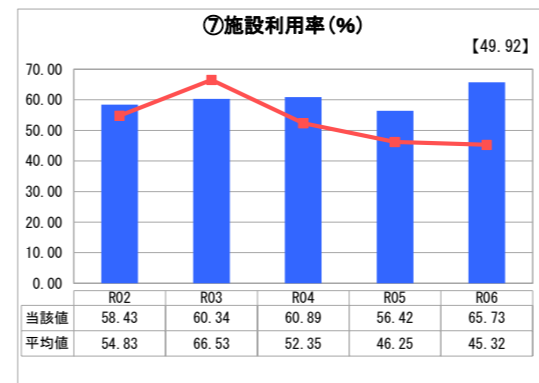
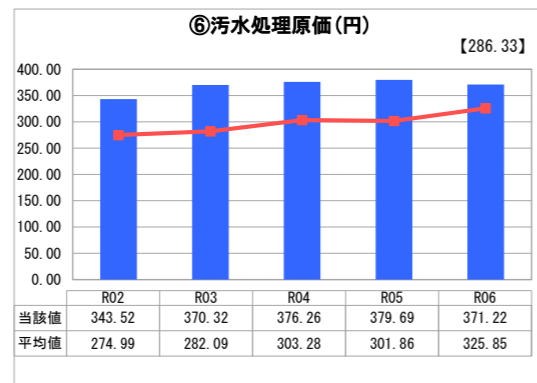
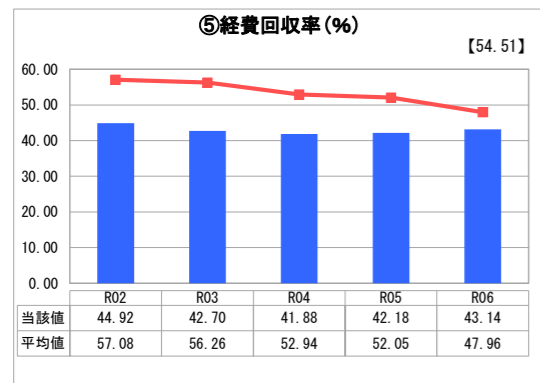
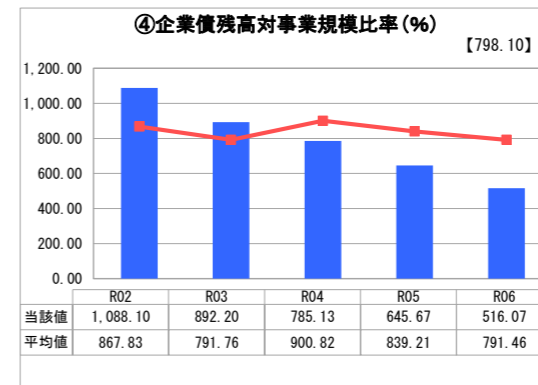
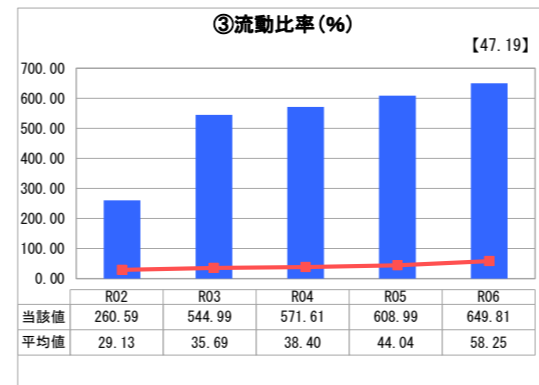
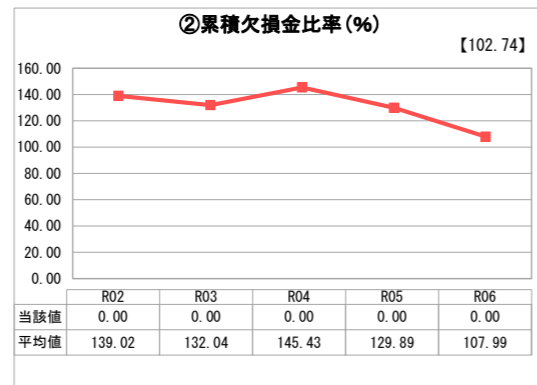
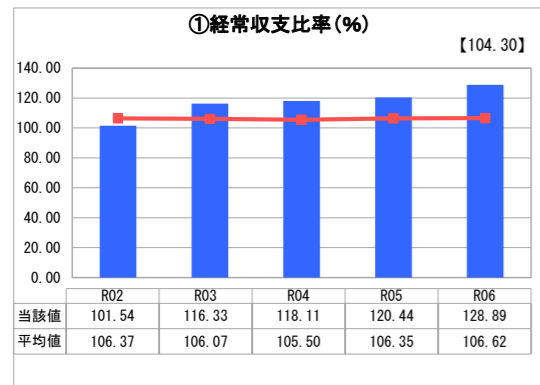
業務名	業種名	事業名	類似団体区分	管理者の情報
法適用	下水道事業	農業集落排水	F2	非設置
資金不足比率(%)	自己資本構成比率(%)	普及率(%)	有収率(%)	1か月20m <sup>3</sup> 当たり家庭料金(円)
-	93.14	0.54	85.78	2,761

人口(人)	面積(km <sup>2</sup> )	人口密度(人/km <sup>2</sup> )
54,192	47.48	1,141.36
処理区域内人口(人)	処理区域面積(km <sup>2</sup> )	処理区域内人口密度(人/km <sup>2</sup> )
292	0.14	2,085.71

グラフ凡例

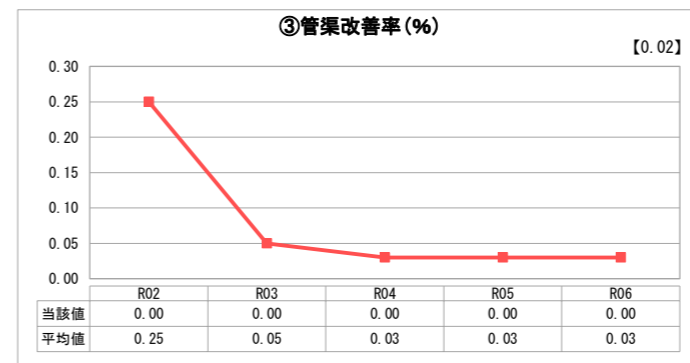
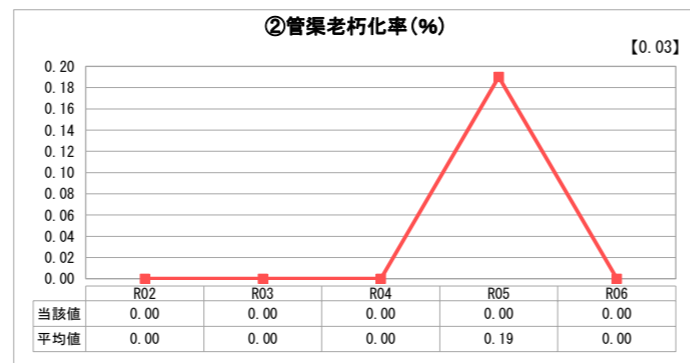
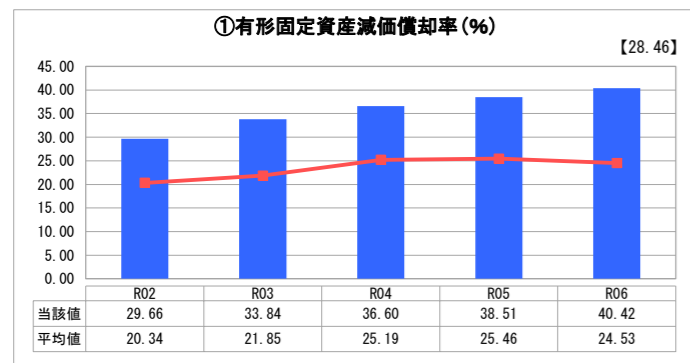
- 当該団体値(当該値)
- 類似団体平均値(平均値)
- 【】 令和6年度全国平均

## 1. 経営の健全性・効率性



○類似団体区分  
 ・供用開始後年数別区分  
 F1 供用開始後30年以上  
 F2 供用開始後15年以上、30年未満  
 F3 供用開始後15年未満

## 2. 老朽化の状況



※ 「経常収支比率」、「累積欠損金比率」、「流動比率」、「有形固定資産減価償却率」及び「管渠老朽化率」については、法非適用企業では算出できないため、法適用企業のみ類似団体平均値及び全国平均を算出しています。