

経営比較分析表（平成30年度決算）

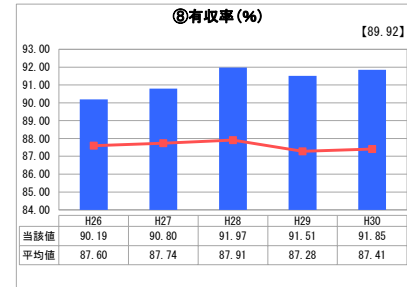
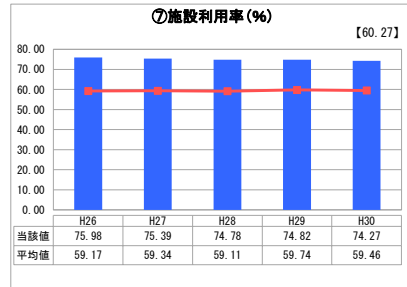
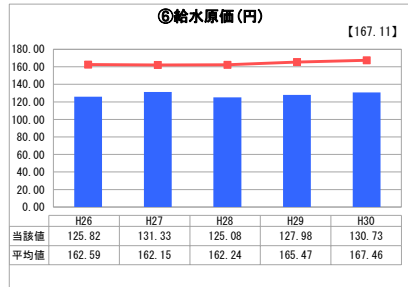
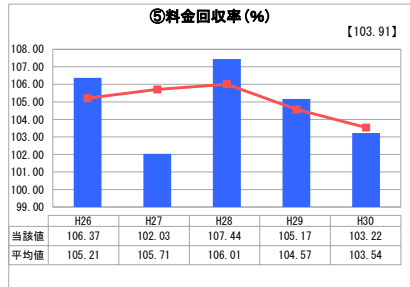
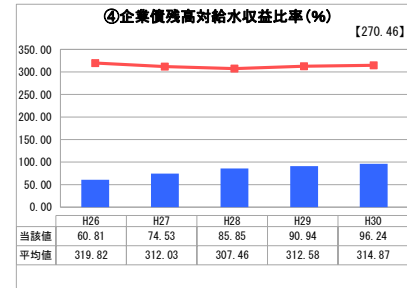
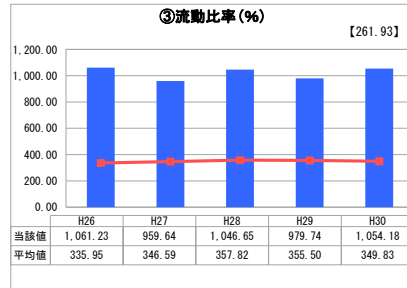
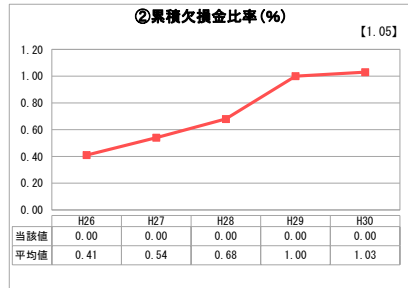
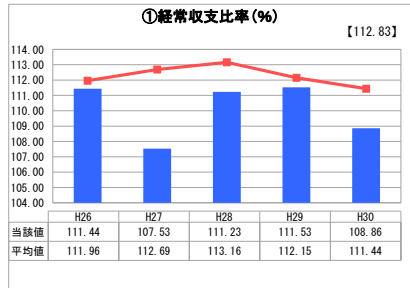
埼玉県 日高市

業務名	業種名	事業名	類似団体区分	管理者の情報
法適用	水道事業	末端給水事業	A4	非設置
資金不足比率(%)	自己資本構成比率(%)	普及率(%)	1か月20m ³ 当たり家産料金(円)	
-	87.42	99.93	2,160	

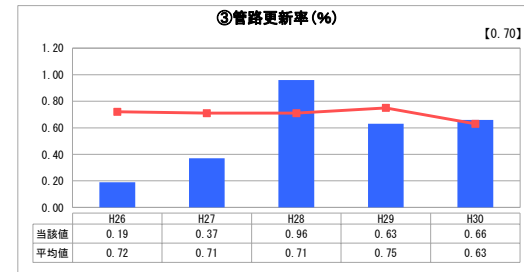
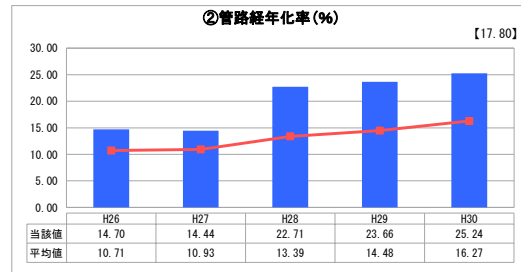
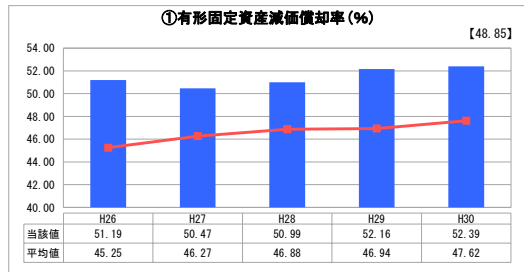
人口(人)	面積(km ²)	人口密度(人/km ²)
56,066	47.48	1,180.83
現在給水人口(人)	給水区域面積(km ²)	給水人口密度(人/km ²)
55,894	47.48	1,177.21

グラフ凡例
■ 当該団体値(当該値)
— 類似団体平均値(平均値)
【】 平成30年度全国平均

1. 経営の健全性・効率性



2. 老朽化の状況



分析欄

1. 経営の健全性・効率性について

- ①経常収支比率
指標値は100%以上ですが、全国及び類似団体平均値を下回っていますので、将来の更新財源を確保するために更なる経営改善に向けた取組が必要です。受託工事収益と、その他営業収益のうち分担金収入が前年度より少なかったことが影響し、率が減少しました。
- ②流動比率
指標値は100%を超えており、必要な資金は確保されています。
- ④企業債残高対給水収益比率
内部留保資金で新設、更新工事を実施していた時期があり、全国及び類似団体平均値よりも低い値です。近年は必要な更新を行うために企業債の借入れを再開していることから率が年々上昇しています。
- ⑤料金回収率
指標値は100%を超えており、給水に係る費用が給水収益により賄われています。
- ⑥給水原価
全国及び類似団体平均値よりも低い単価に抑えることができています。
- ⑦施設利用率
全国及び類似団体平均値よりも高い値を示しており、施設を効率的に利用できています。
- ⑧有収率
漏水調査の実施と早期漏水修繕の効果により、全国及び類似団体平均値よりも高い値であり、近年は91%を超える率を保ち続けています。

2. 老朽化の状況について

- ①有形固定資産減価償却率
全国及び類似団体平均値よりも高い値を示しています。施設全体の老朽化の進行に対し更新が追いついていない状況といえます。
- ②管路経年化率
全国及び類似団体平均値よりも高い値を示しています。昭和46年の給水開始から47年が経過し、法定耐用年数を超えた管路の割合が増えています。1970年代から80年代にかけて急速に進んだ水道拡張事業に伴い布設された管路が法定耐用年数を超え、近年は特に比率が上昇していますが、今後も更なる上昇が見込まれています。
- ③管路更新率
年度ごとに差はありますが、全国及び類似団体平均値よりも低い値となることが多く、管路経年化の進行度合いに比べて更新率が低い状況です。

全体総括

収支が継続して黒字であること、翌年度の支払資金が確保されていること、債務残高が低い等、事業の経営状況は健全で安定していると考えられます。しかしながら、給水人口減少に伴い料金収入も減少傾向にある中、管路等施設は法定耐用年数を超え始め、経年化の進行度合いが増えています。平成26年度からは企業債の借入れも再開し、施設の更新を促進していますが、更新等に要する財源には限りがあります。アセットマネジメント(資産管理)の結果を受けて策定した経営戦略の方針、投資・財政計画に基づき、優先的、緊急的に更新する施設を見定め、必要な更新を先送りすることがないよう努めるとともに、水道料金改定等の検討も行いつつ、将来にわたって更新財源を確保する対策の検討が必要です。