

国民健康保険税に関する標準保険税率等の推移

資料 2-2

令和9年度 市町村標準保険税率 推計値

医療給付費分		後期高齢者支援金等分		介護納付金分		合計	
所得割率	均等割額	所得割率	均等割額	所得割率	均等割額	所得割率	均等割額
7.80%	46,682 円	3.47%	20,575 円	3.05%	20,320 円	14.32%	87,577 円

令和6年度 日高市の保険税率

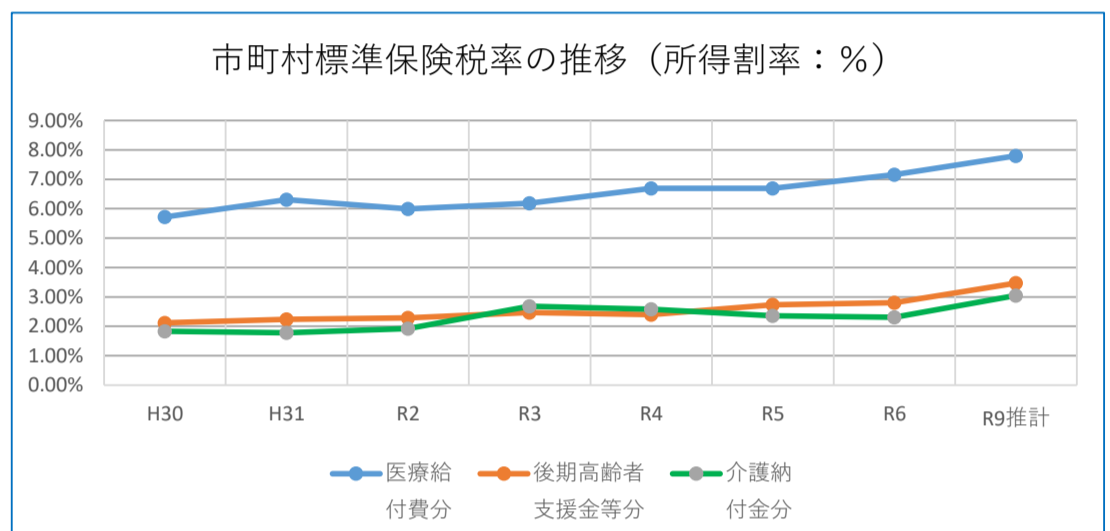
医療給付費分		後期高齢者支援金等分		介護納付金分		合計	
所得割率	均等割額	所得割率	均等割額	所得割率	均等割額	所得割率	均等割額
6.80%	32,500 円	2.70%	13,000 円	2.10%	16,000 円	11.60%	61,500 円

差引

医療給付費分		後期高齢者支援金等分		介護納付金分		合計	
所得割率	均等割額	所得割率	均等割額	所得割率	均等割額	所得割率	均等割額
1.00%	14,182 円	0.77%	7,575 円	0.95%	4,320 円	2.72%	26,077 円

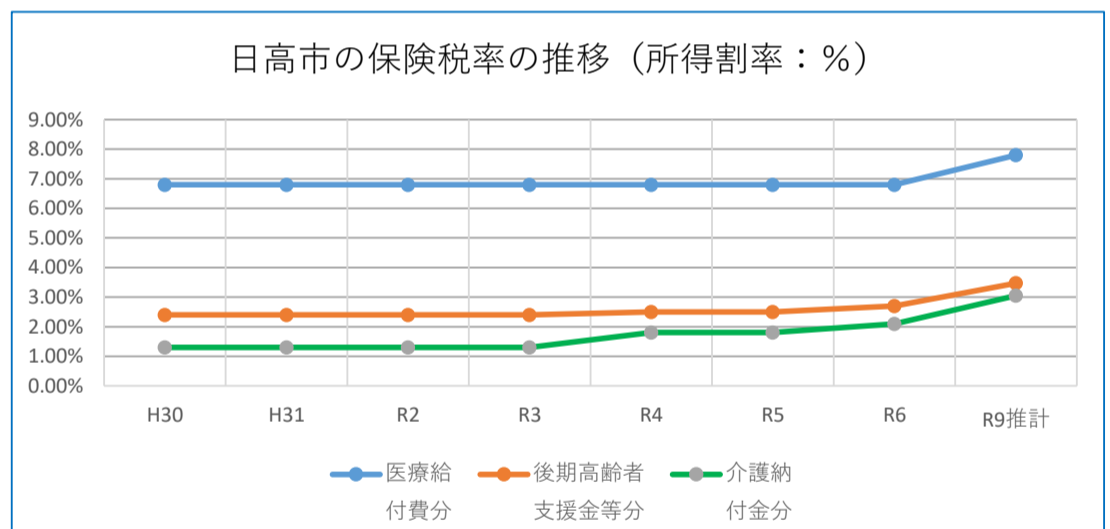
市町村標準保険税率の推移（所得割率）

年度	医療給付費分	後期高齢者支援金等分	介護納付金分
H30	5.72%	2.12%	1.83%
H31	6.31%	2.24%	1.78%
R2	5.99%	2.29%	1.92%
R3	6.19%	2.47%	2.68%
R4	6.69%	2.40%	2.58%
R5	6.69%	2.73%	2.36%
R6	7.16%	2.80%	2.31%
R9推計	7.80%	3.47%	3.05%



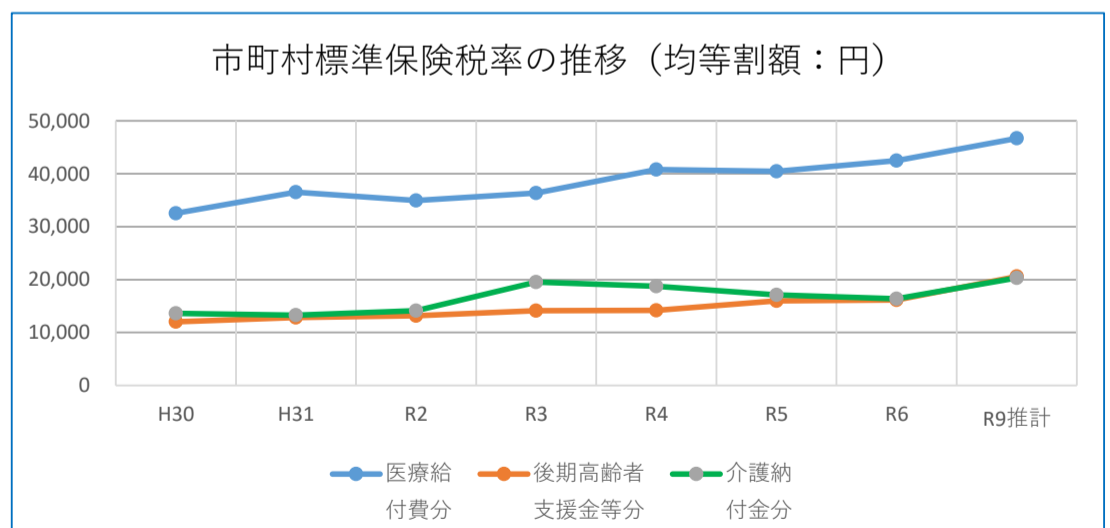
日高市の保険税率の推移（所得割率）

年度	医療給付費分	後期高齢者支援金等分	介護納付金分
H30	6.80%	2.40%	1.30%
H31	6.80%	2.40%	1.30%
R2	6.80%	2.40%	1.30%
R3	6.80%	2.40%	1.30%
R4	6.80%	2.50%	1.80%
R5	6.80%	2.50%	1.80%
R6	6.80%	2.70%	2.10%
R9推計	7.80%	3.47%	3.05%



市町村標準保険税率の推移（均等割額：円）

年度	医療給付費分	後期高齢者支援金等分	介護納付金分
H30	32,532	12,022	13,617
H31	36,493	12,827	13,274
R2	34,944	13,146	14,129
R3	36,368	14,140	19,541
R4	40,798	14,164	18,714
R5	40,450	15,994	17,126
R6	42,459	16,179	16,380
R9推計	46,682	20,575	20,320



日高市の保険税率の推移（均等割額：円）

年度	医療給付費分	後期高齢者支援金等分	介護納付金分
H30	20,000	7,000	10,000
H31	20,000	7,000	10,000
R2	20,000	7,000	10,000
R3	20,000	7,000	10,000
R4	24,000	9,500	14,000
R5	24,000	9,500	14,000
R6	32,500	13,000	16,000
R9推計	46,682	20,575	20,320

