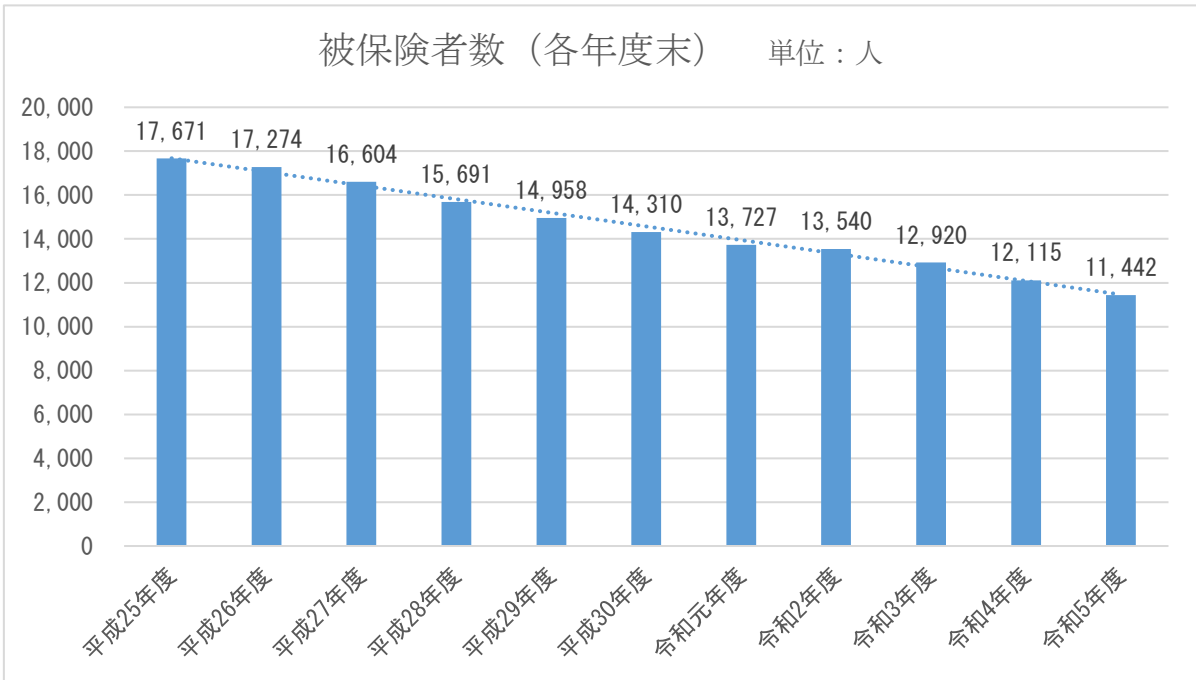


### 日高市の国民健康保険の現状について

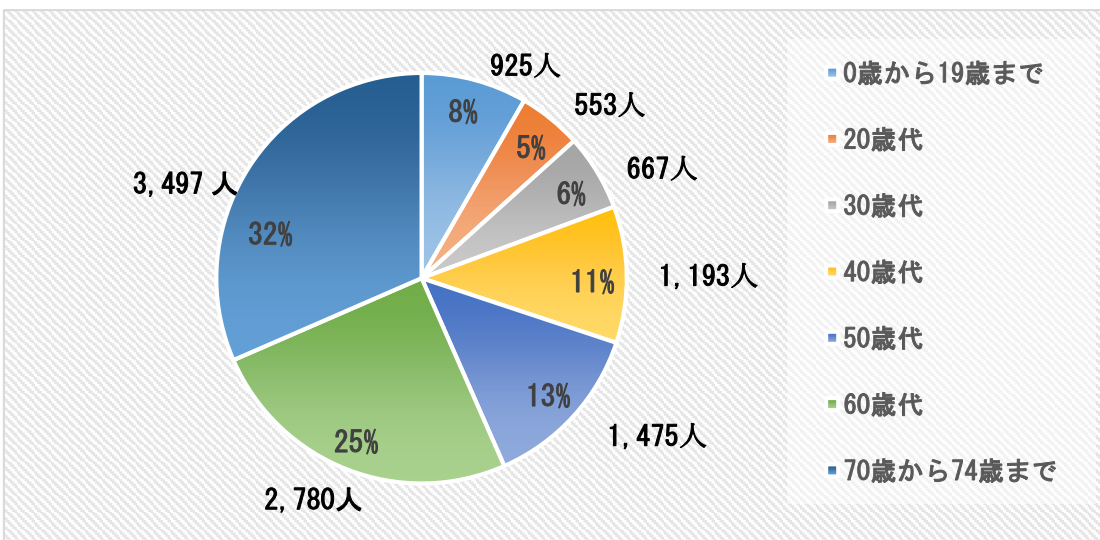
#### 1 加入者について

##### (1) 被保険者数の推移



団塊の世代が、75歳年齢到達により後期高齢者医療制度へ移行したこと及び社会保険の適用拡大によるパート・アルバイトの社会保険加入により、被保険者数は年々減少しています。

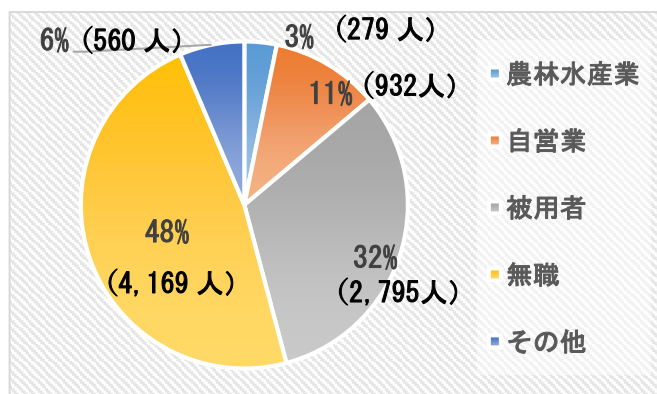
##### (2) 被保険者の年齢別構成割合



60歳代、70歳から74歳までの被保険者の合計の割合が、57%と過半数を占めており、被保険者の高齢化が進んでいます。

### (3) 世帯主の職業の割合

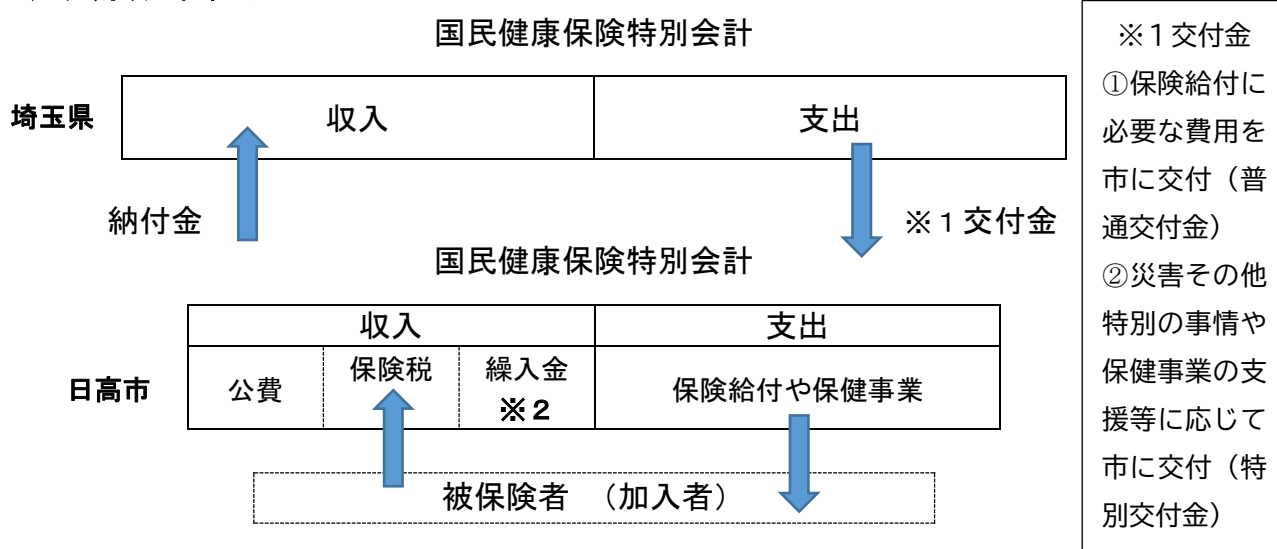
区分	人数
農林水産業	279人
自営業	932人
被用者	2,795人
無職	4,169人
その他	560人
合計	8,735人



無職の方の加入割合が、48%と高くなっています。また、「国保のすがた」P3の表1「国保（市町村）の現状」と類似した割合となっています。

## 2 財政状況について

### (1) 財政の仕組みについて



※2 一般会計からの繰入金は、保険基盤安定繰入金や、その他繰入金など7項目あります。  
一般会計からの繰入金の内、「その他繰入金」で繰り入れた金額が、赤字補填（法定外繰入）となります。

日高市国民健康保険特別会計は、毎年度、「その他繰入金」を繰り入れています。

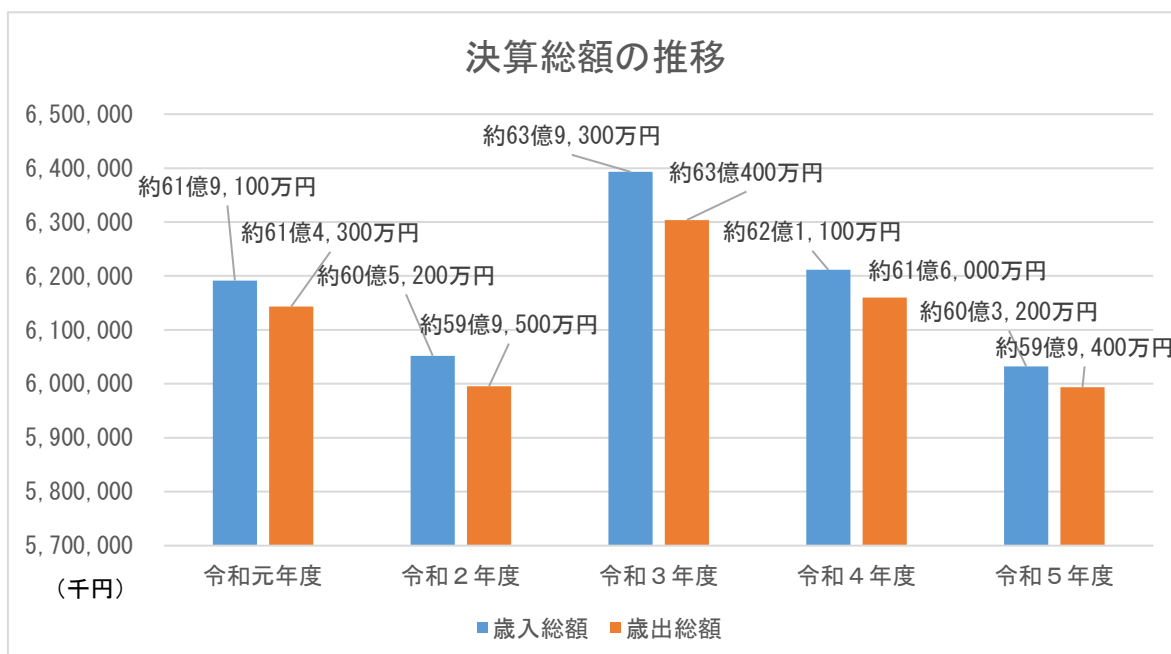
「その他繰入金」の繰入金額は、当該年度の納付金の額、保険税収入や交付金などの状況により、毎年度変動します。

#### 【その他繰入金（法定外繰入）の推移】

平成30年度	令和元年度	令和2年度	令和3年度	令和4年度
1億4,000万円	1億8,000万円	8,000万円	2億4,500万円	1億8,000万円

- ・ 令和5年度の「その他繰入金」の決算額は、1億9,800万円
- ・ 令和6年度の「その他繰入金」の予算額は、約2億円

## (2) 決算総額の推移



赤字を解消する目的で、一般会計からの繰入金で補填しています。直近の令和5年度は、1億9,800万円を繰り入れました。

## 3 保険税について

### 保険税率の推移

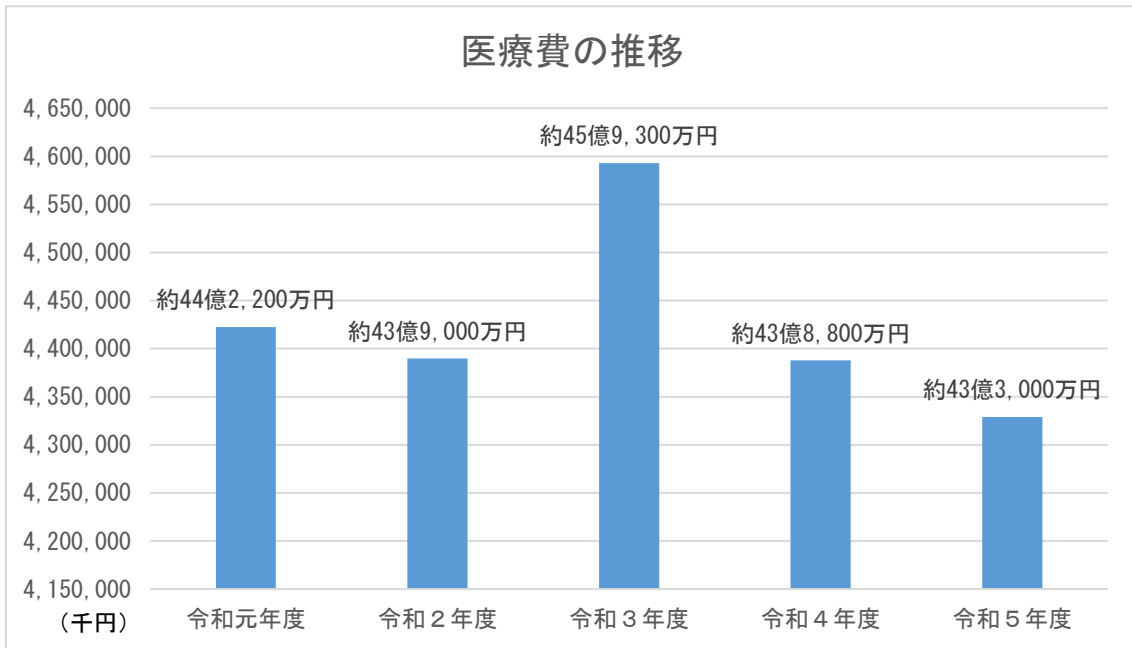
年度	医療給付費分		後期高齢者 支援金等分		介護納付金分		全体	
	所得割	均等割	所得割	均等割	所得割	均等割	所得割	均等割
R2	6.80%	20,000円	2.40%	7,000円	1.30%	10,000円	10.50%	37,000円
R3	6.80%	20,000円	2.40%	7,000円	1.30%	10,000円	10.50%	37,000円
R4	6.80%	24,000円	2.50%	9,500円	1.80%	14,000円	11.10%	47,500円
R5	6.80%	24,000円	2.50%	9,500円	1.80%	14,000円	11.10%	47,500円
R6	6.80%	32,500円	2.70%	13,000円	2.10%	16,000円	11.60%	61,500円
R7	7.90%	42,200円	2.90%	15,600円	2.50%	17,900円	13.30%	75,700円

令和4年度、令和6年度に保険税率の改定を行いました。

黄色の箇所は、改定のあったところです。

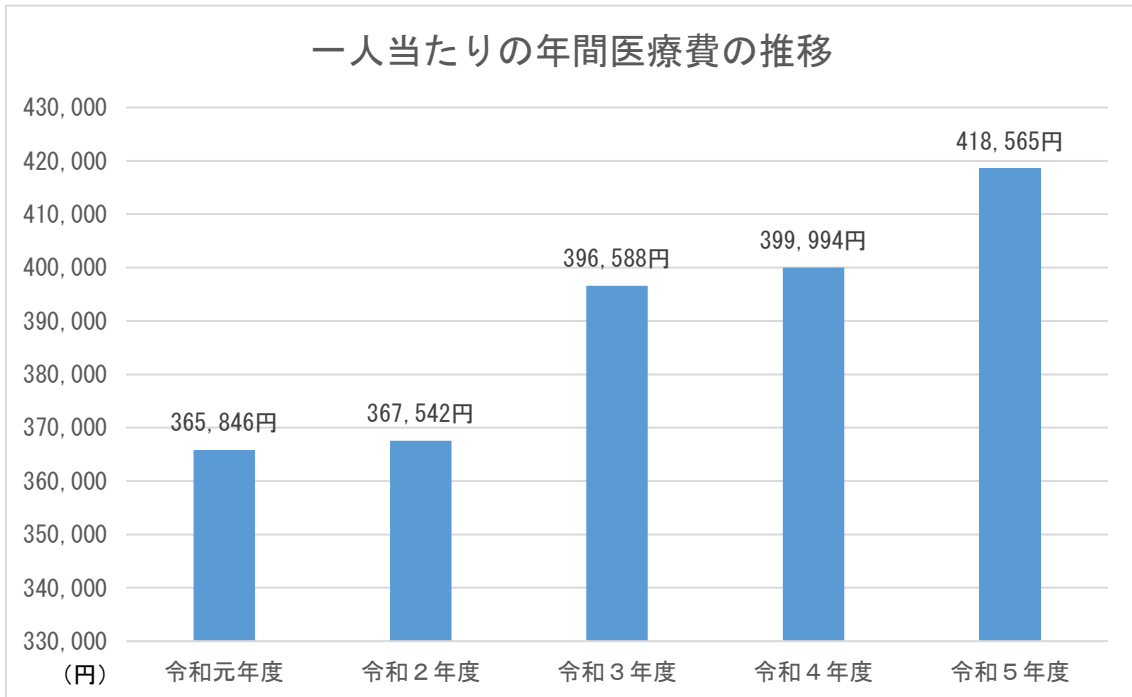
## 4 医療費について

### (1) 医療費の推移



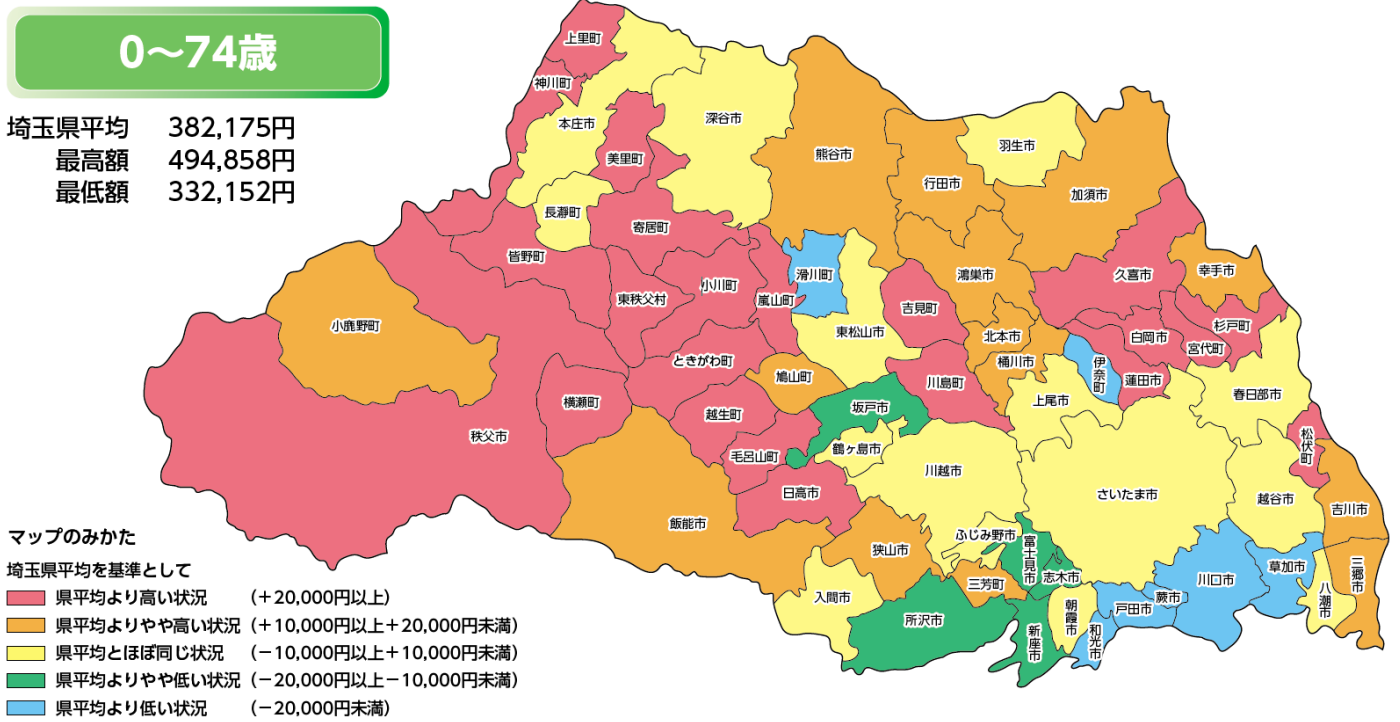
医療費の推移は、被保険者数の減少などに伴い、減少傾向にあります。

### (2) 一人当たりの年間医療費の推移



一人当たりの年間医療費は、医療の高度化により増加傾向にあります。

(3) 令和5年度埼玉縣市町村別国保被保険者一人当たり医療費マップ



日高市の一人当たり医療費は、418,565円であり、埼玉県平均より「+20,000円以上高い状況」に分類されています。