市税概要　令和５年度版

日高市

市民税　法人市民税(p1～4)

- 個人市民税　調定額と納税義務者数
- 所得区分別納税義務者数
- 法人納税義務者数及び賦課額
- 地方税法第 312 条第 1 項の区分別法人数

固定資産税　都市計画税(p5～12)

- 固定資産税　資産別　納税義務者数と調定額
- 固定資産税　土地・地目別　課税状況
- 固定資産税　家屋構造・種類別　課税状況
- 固定資産税　償却資産・種類別　課税状況
- 国有資産等所在市町村交付金の推移
- 都市計画税　資産別　納税義務者数と調定額
- 都市計画税　土地・地目別　課税状況
- 都市計画税　家屋・構造別　課税状況

市たばこ税・軽自動車税・その他の税(p13～16)

- 市たばこ税　売渡し本数及び調定額
- 軽自動車税　車種別課税台数
- 入湯税　課税状況
- 税務証明事務取扱件数

国民健康保険税(p17)

- 調定額及び収納額の状況・加入状況・医療費に占める割合

収納(p18～22)

- 市税決算状況
- 税目別不納欠損の状況
- 口座振替利用状況
- 滞納処分の状況
- 督促及び催告発送件数

市 民 税

（1）個人市民税調定額と納税義務者数

（単位：人、%、千円）

区分 / 年度		納税義務者数		調定額			
		人数	前年度対比	均等割額	所得割額	計	前年度対比
普通徴収	30	8,482	99.6	21,114	611,916	633,030	100.6
	元	8,449	99.6	20,768	587,552	608,320	96.1
	2	8,369	99.1	20,541	604,141	624,682	102.7
	3	7,909	94.5	19,614	579,177	598,791	95.9
	4	7,898	99.9	19,394	608,731	628,125	104.9
特別徴収	30	20,382	100.7	78,522	2,228,404	2,306,926	100.3
	元	20,584	101.0	79,392	2,244,251	2,323,643	100.7
	2	20,806	101.1	80,265	2,263,979	2,344,244	100.9
	3	21,012	101.0	80,398	2,223,247	2,303,645	98.3
	4	20,955	99.7	80,561	2,195,954	2,276,515	98.8
合計	30	28,864	100.4	99,636	2,840,320	2,939,956	100.3
	元	29,033	100.6	100,160	2,831,803	2,931,963	99.7
	2	29,175	100.5	100,806	2,868,120	2,968,926	101.3
	3	28,921	99.1	100,012	2,802,424	2,902,436	97.8
	4	28,853	99.8	99,955	2,804,685	2,904,640	100.1

※数値は決算値

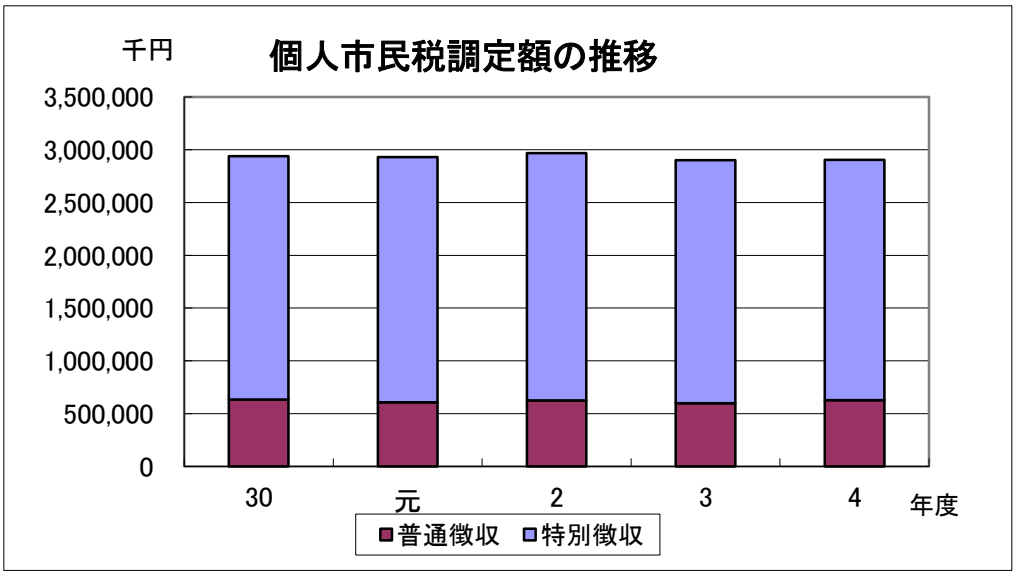

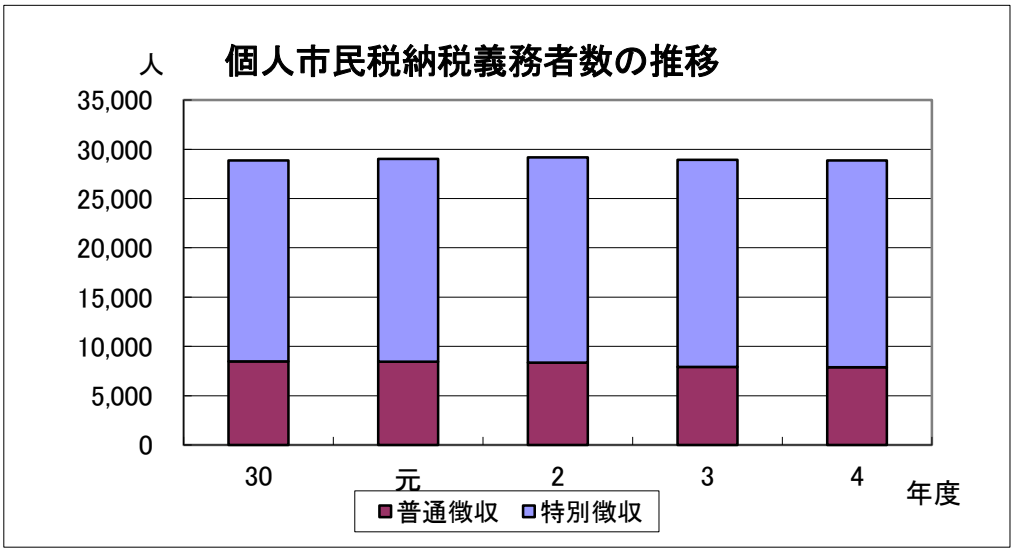

（2）所得区分別納税義務者数（当初課税分）

（単位：人、%、千円）

年度	区分	給与所得者	営業等所得者	農業所得者	その他の所得者	分離課税所得	合　計
30	納税義務者	19,321	1,131	47	4,829	268	25,596
	構成比	75.5	4.4	0.2	18.9	1.0	100.0
	所得割額	2,252,161	148,580	5,681	275,181	110,776	2,792,379
元	納税義務者	19,561	1,107	46	4,899	239	25,852
	構成比	75.7	4.3	0.2	19.0	0.9	100.0
	所得割額	2,260,194	138,281	5,793	273,224	117,871	2,795,363
2	納税義務者	19,680	1,103	33	4,922	224	25,962
	構成比	75.8	4.2	0.1	19.0	0.9	100.0
	所得割額	2,285,746	144,640	3,990	267,487	116,350	2,818,213
3	納税義務者	19,508	1,184	41	4,853	220	25,806
	構成比	75.6	4.6	0.2	18.8	0.9	100.0
	所得割額	2,203,002	154,895	5,379	265,412	114,312	2,743,000
4	納税義務者	19,467	1,102	32	4,925	251	25,777
	構成比	75.5	4.3	0.1	19.1	1.0	100.0
	所得割額	2,213,591	165,540	3,383	271,205	112,856	2,766,575

資料；課税状況調

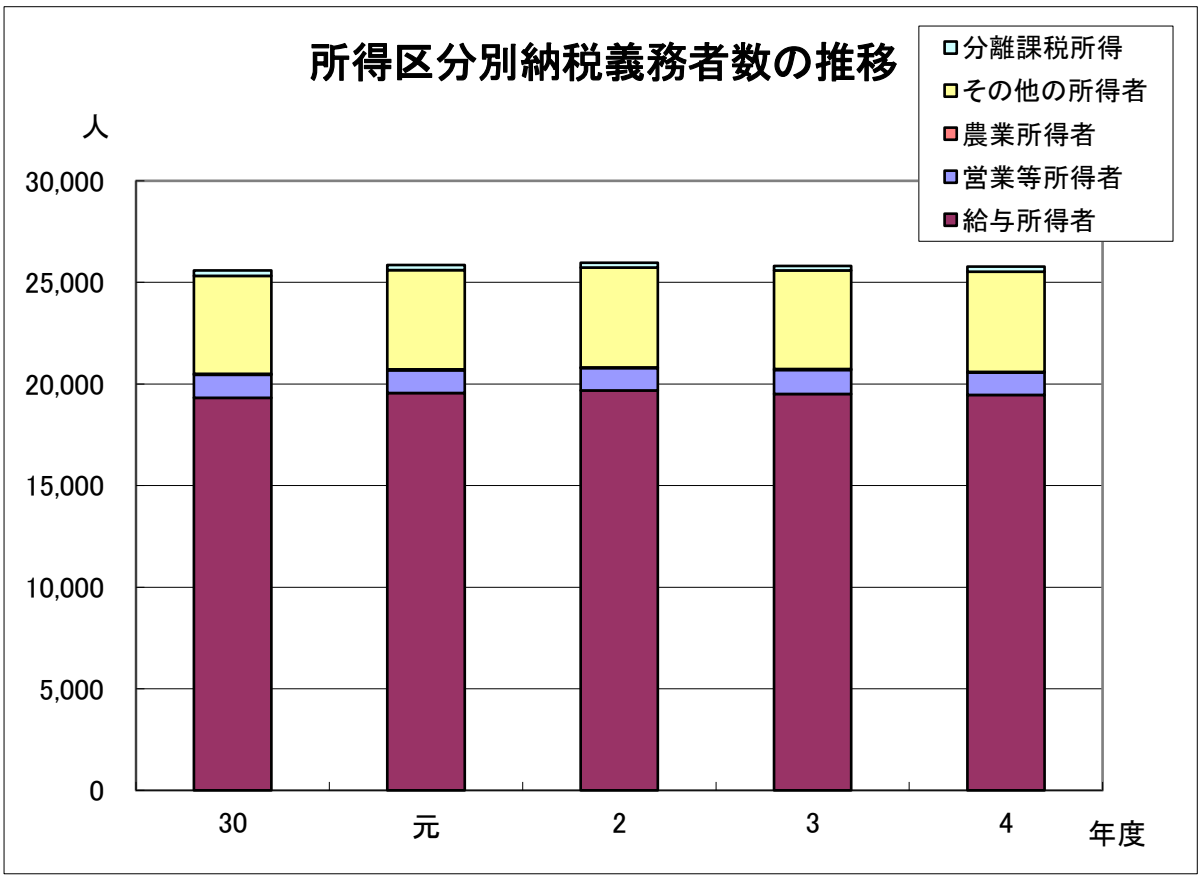

法人市民税

（1）法人納税義務者数及び賦課額

（単位：社、千円）

区分 年度	均等割 納税義務者数	均等割額	法人税割 納税者数	法人税割額	合計税額
30	1,323	169,017	563	428,683	597,700
元	1,343	169,231	582	442,287	611,518
2	1,372	167,880	571	295,394	463,274
3	1,391	163,606	582	261,281	424,887
4	1,397	183,139	588	269,595	452,734

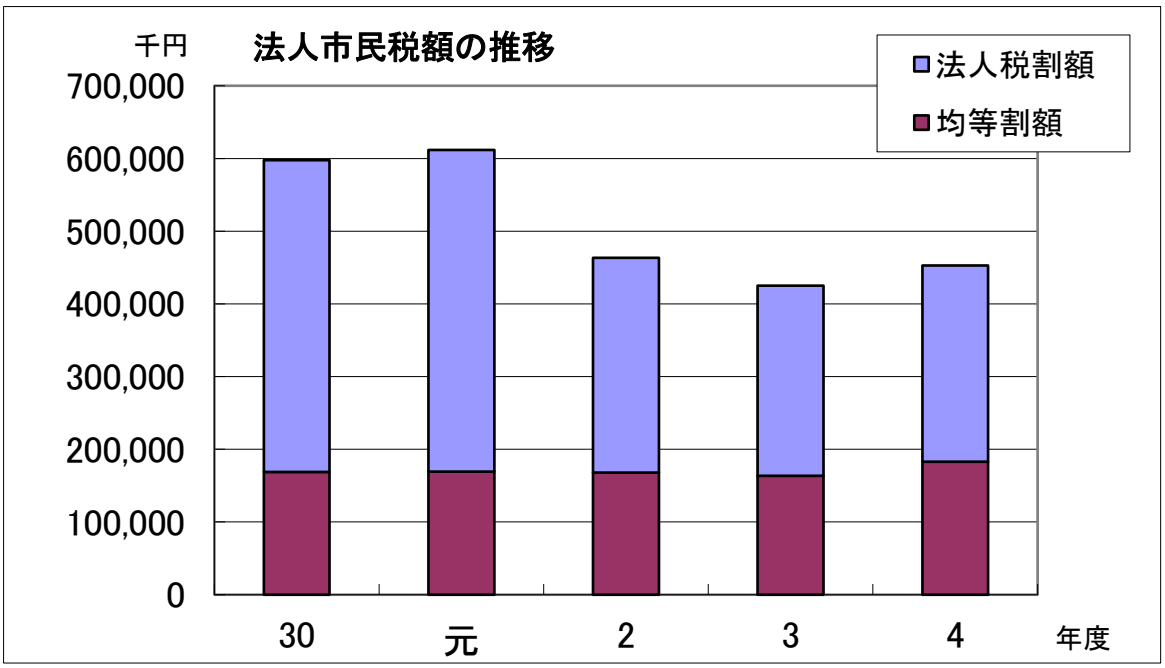

（2）地方税法第３１２条第１項の表の区分別法人数

（ 単位:社 ）

号＼年度	30	元	2	3	4
１ 号	975	976	999	1,015	1,024
２ 号	5	10	9	9	9
３ 号	178	183	186	188	182
４ 号	28	28	29	28	28
５ 号	57	63	62	62	65
６ 号	15	15	15	15	14
７ 号	41	44	49	51	49
８ 号	8	8	7	7	7
９ 号	16	16	16	16	19
合 計	1,323	1,343	1,372	1,391	1,397

固 定 資 産 税

(1)固定資産税　資産別　納税義務者数(現年課税分、免税点以上)

(単位:千円, %)

区分＼年度	30	前年比	元	前年比	2	前年比	3	前年比	4	前年比
土　地	19,699	100.53	19,796	100.49	19,894	100.50	19,987	100.47	20,098	100.56
家　屋	18,924	100.55	19,027	100.54	19,140	100.59	19,145	100.03	19,322	100.92
償　却	630	103.79	647	102.70	670	103.55	614	91.64	692	112.70
合　計	23,132	100.39	23,237	100.45	23,338	100.43	23,359	100.09	23,496	100.59

(2)固定資産税　資産別　調定額(現年課税分)

(単位:千円, %)

区分＼年度	30	構成比	元	構成比	2	構成比	3	構成比	4	構成比
土　地	1,406,701	35.31	1,404,407	36.19	1,403,460	35.20	1,384,417	35.67	1,409,060	35.34
家　屋	1,699,453	42.66	1,732,878	44.65	1,781,629	44.69	1,696,807	43.72	1,746,350	43.80
償　却	877,300	22.02	875,764	22.57	871,764	21.87	799,493	20.60	831,490	20.86
合　計	3,983,454	－	4,013,049	－	4,056,853	－	3,880,717	－	3,986,900	－

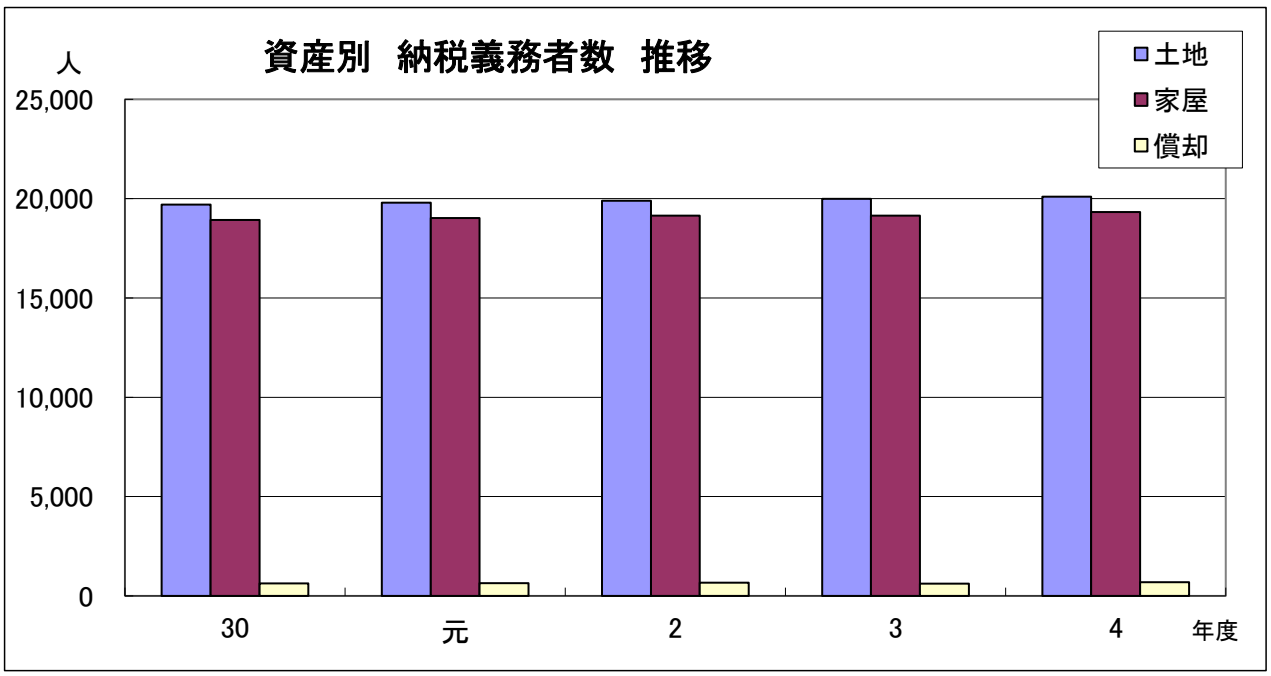

(3)固定資産税　土地・地目別　課税状況(免税点以上)

（単位：%）

区分	年度	30	前年比	構成比	元	前年比	構成比	2	前年比	構成比	3	前年比	構成比	4	前年比	構成比
田	地積（㎡）	1,749,240	99.8	4.8	1,748,017	99.9	4.8	1,743,685	99.8	4.8	1,730,019	99.2	4.8	1,726,334	99.8	4.8
	筆数（筆）	2,339	99.7	3.6	2,339	100.0	3.5	2,328	99.5	3.5	2,307	99.1	3.5	2,300	99.7	3.5
	決定価格（千円）	321,026	100.6	0.1	315,179	98.2	0.1	243,010	77.1	0.1	233,955	96.3	0.1	185,766	79.4	0.1
	課税標準額（千円）	202,829	100.2	0.2	201,053	99.1	0.2	177,589	88.3	0.2	171,991	96.8	0.2	160,900	93.6	0.2
畑	地積（㎡）	8,789,528	99.5	24.4	8,759,569	99.7	24.3	8,707,129	99.4	24.1	8,685,463	99.8	24.1	8,652,791	99.6	23.9
	筆数（筆）	10,934	99.4	16.6	10,910	99.8	16.5	10,845	99.4	16.4	10,827	99.8	16.3	10,733	99.1	16.1
	決定価格（千円）	7,118,787	93.0	2.8	6,874,613	96.6	2.7	6,645,138	96.7	2.6	6,684,136	100.6	2.6	6,293,010	94.1	2.5
	課税標準額（千円）	2,721,450	93.7	2.7	2,643,086	97.1	2.6	2,570,651	97.3	2.6	2,472,168	96.2	2.5	2,401,992	97.2	2.4
山林	地積（㎡）	11,137,616	99.8	30.9	11,089,957	99.6	30.7	11,089,335	100.0	30.7	11,050,634	99.7	30.6	11,006,213	99.6	30.5
	筆数（筆）	5,063	99.9	7.7	5,048	99.7	7.6	5,048	100.0	7.6	5,014	99.3	7.6	5,007	99.9	7.5
	決定価格（千円）	1,061,586	101.2	0.4	1,042,586	98.2	0.4	1,013,978	97.3	0.4	958,108	94.5	0.4	945,903	98.7	0.4
	課税標準額（千円）	868,781	100.6	0.9	856,975	98.6	0.9	837,209	97.7	0.8	792,324	94.6	0.8	785,000	99.1	0.8
宅地（小規模住宅用地）	地積（㎡）	3,659,596	100.9	10.1	3,691,183	100.9	10.2	3,724,170	100.9	10.3	3,740,408	100.4	10.4	3,762,174	100.6	10.4
	筆数（筆）	22,788	100.5	34.7	22,947	100.7	34.7	23,094	100.6	34.9	23,196	100.4	34.9	23,285	100.4	35.0
	決定価格（千円）	101,413,846	100.7	40.0	101,392,403	100.0	40.1	101,893,465	100.5	40.3	102,211,818	100.3	40.0	102,169,800	100.0	40.0
	課税標準額（千円）	16,881,498	100.7	16.8	16,890,678	100.1	16.8	16,979,935	100.5	16.9	16,889,921	99.5	16.8	16,930,697	100.2	16.8
宅地（一般住宅用地）	地積（㎡）	2,403,282	100.2	6.7	2,409,515	100.3	6.7	2,414,467	100.2	6.7	2,422,291	100.3	6.7	2,425,041	100.1	6.7
	筆数（筆）	12,964	100.7	19.7	13,069	100.8	19.8	13,164	100.7	19.9	13,251	100.7	20.0	13,328	100.6	20.0
	決定価格（千円）	50,663,058	100.2	20.0	50,405,942	99.5	20.0	50,195,636	99.6	19.9	50,320,277	100.2	19.7	50,047,865	99.5	19.6
	課税標準額（千円）	16,868,017	100.1	16.7	16,793,124	99.6	16.7	16,728,720	99.6	16.7	16,629,682	99.4	16.6	16,589,467	99.8	16.5
宅地（商業地等）	地積（㎡）	2,736,712	99.7	7.6	2,731,654	99.8	7.6	2,753,576	100.8	7.6	2,768,316	100.5	7.7	2,775,755	100.3	7.7
	筆数（筆）	4,433	99.6	6.7	4,415	99.6	6.7	4,414	100.0	6.7	4,416	100.0	6.7	4,406	99.8	6.6
	決定価格（千円）	61,527,335	103.8	24.3	61,180,711	99.4	24.2	61,324,977	100.2	24.3	63,448,354	103.5	24.8	63,167,611	99.6	24.7
	課税標準額（千円）	41,475,417	100.2	41.2	41,359,558	99.7	41.2	41,468,501	100.3	41.3	41,492,855	100.1	41.4	41,678,838	100.4	41.3
池沼	地積（㎡）	3,843	－	0.0	3,843	－	0.0	3,843	100.0	0.0	3,843	100.0	0.0	3,843	100.0	0.0
	筆数（筆）	6	－	0.0	6	－	0.0	6	100.0	0.0	6	100.0	0.0	6	100.0	0.0
	決定価格（千円）	131	－	0.0	131	－	0.0	131	100.0	0.0	131	100.0	0.0	131	100.0	0.0
	課税標準額（千円）	131	－	0.0	131	－	0.0	131	100.0	0.0	131	100.0	0.0	131	100.0	0.0
牧場	地積（㎡）	20,052	115.3	0.1	21,586	107.7	0.1	21,586	100.0	0.1	21,586	100.0	0.1	21,586	100.0	0.1
	筆数（筆）	15	125.0	0.0	16	106.7	0.0	16	100.0	0.0	16	100.0	0.0	16	100.0	0.0
	決定価格（千円）	3,810	115.3	0.0	4,101	107.6	0.0	3,729	90.9	0.0	3,729	100.0	0.0	3,729	100.0	0.0
	課税標準額（千円）	3,810	115.3	0.0	4,101	107.6	0.0	3,729	90.9	0.0	3,729	100.0	0.0	3,729	100.0	0.0
原野	地積（㎡）	100,433	96.2	0.3	100,301	99.9	0.3	100,301	100.0	0.3	101,627	101.3	0.3	101,479	99.9	0.3
	筆数（筆）	241	97.6	0.4	239	99.2	0.4	239	100.0	0.4	243	101.7	0.4	242	99.6	0.4
	決定価格（千円）	14,679	99.9	0.0	14,550	99.1	0.0	14,550	100.0	0.0	14,588	100.3	0.0	12,848	88.1	0.0
	課税標準額（千円）	10,997	98.9	0.0	10,982	99.9	0.0	10,982	100.0	0.0	11,011	100.3	0.0	9,801	89.0	0.0
ゴルフ場用地	地積（㎡）	2,421,090	100.0	6.7	2,421,090	100.0	6.7	2,421,090	100.0	6.7	2,421,090	100.0	6.7	2,421,090	100.0	6.7
	筆数（筆）	1,763	100.0	2.7	1,763	100.0	2.7	1,763	100.0	2.7	1,763	100.0	2.7	1,763	100.0	2.6
	決定価格（千円）	10,678,978	94.5	4.2	10,678,978	100.0	4.2	10,678,978	100.0	4.2	10,621,694	99.5	4.2	10,621,694	100.0	4.2
	課税標準額（千円）	7,475,285	94.5	7.4	7,475,285	100.0	7.4	7,475,285	100.0	7.4	7,435,186	99.5	7.4	7,435,186	100.0	7.4
鉄軌道用地	地積（㎡）	318,341	100.0	0.9	318,341	100.0	0.9	318,341	100.0	0.9	318,341	100.0	0.9	318,062	99.9	0.9
	筆数（筆）	785	100.0	1.2	785	100.0	1.2	785	100.0	1.2	785	100.0	1.2	786	100.1	1.2
	決定価格（千円）	999,983	96.9	0.4	999,983	100.0	0.4	999,983	100.0	0.4	999,983	100.0	0.4	999,593	100.0	0.4
	課税標準額（千円）	683,029	96.9	0.7	683,029	100.0	0.7	683,029	100.0	0.7	683,029	100.0	0.7	682,756	100.0	0.7
その他の雑種地	地積（㎡）	2,730,178	102.0	7.6	2,786,625	102.1	7.7	2,778,592	99.7	7.7	2,809,354	101.1	7.8	2,918,964	103.9	8.1
	筆数（筆）	4,407	102.3	6.7	4,499	102.1	6.8	4,470	99.4	6.8	4,549	101.8	6.9	4,684	103.0	7.0
	決定価格（千円）	19,751,590	103.9	7.8	19,736,253	99.9	7.8	19,642,528	99.5	7.8	20,262,605	103.2	7.9	20,829,428	102.8	8.2
	課税標準額（千円）	13,550,874	102.2	13.5	13,586,604	100.3	13.5	13,531,134	99.6	13.5	13,673,505	101.1	13.6	14,120,340	103.3	14.0
合計	地積（㎡）	36,069,911	100.0	100.0	36,081,681	100.0	100.0	36,076,115	100.0	100.0	36,072,972	100.0	100.0	36,133,332	100.2	100.0
	筆数（筆）	65,738	100.3	100.0	66,036	100.5	100.0	66,172	100.2	100.0	66,373	100.3	100.0	66,596	100.3	100.0
	決定価格（千円）	253,554,809	101.1	100.0	252,645,430	99.6	100.0	252,656,103	100.0	100.0	255,759,378	101.2	100.0	255,277,378	99.8	100.0
	課税標準額（千円）	100,742,118	99.9	100.0	100,504,606	99.8	100.0	100,466,895	100.0	100.0	100,255,532	99.8	100.0	100,798,837	100.5	100.0

（4）固定資産税　家屋構造・種類別　課税状況（免税点以上）

（比単位：%）

区分		年度	30	前年比	構成比	元	前年比	構成比	2	前年比	構成比	3	前年比	構成比	4	前年比	構成比
木造	専用住宅	棟　数（棟）	17,256	100.6	66.9	17,362	100.6	67.0	17,480	100.7	67.0	17,516	100.2	67.4	17,658	100.8	67.1
		床面積（㎡）	1,879,815	100.6	49.0	1,893,139	100.7	49.1	1,908,685	100.8	49.0	1,913,821	100.3	49.7	1,930,554	100.9	49.2
		決定価格（千円）	50,995,976	96.0	40.9	52,389,457	102.7	41.2	54,040,245	103.2	41.3	51,074,185	94.5	41.3	52,735,744	103.3	41.2
	共同住宅	棟　数（棟）	260	102.0	1.0	264	101.5	1.0	272	103.0	1.0	274	100.7	1.1	281	102.6	1.1
		床面積（㎡）	72,198	102.5	1.9	75,884	105.1	2.0	77,857	102.6	2.0	78,577	100.9	2.0	80,180	102.0	2.0
		決定価格（千円）	2,747,772	96.7	2.2	2,991,603	108.9	2.4	3,139,870	105.0	2.4	2,947,519	93.9	2.4	3,056,079	103.7	2.4
	併用住宅	棟　数（棟）	513	99.6	2.0	505	98.4	1.9	500	99.0	1.9	495	99.0	1.9	493	99.6	1.9
		床面積（㎡）	60,530	99.5	1.6	59,835	98.9	1.6	59,551	99.5	1.5	59,000	99.1	1.5	59,204	100.3	1.5
		決定価格（千円）	1,045,349	95.8	0.8	1,049,530	100.4	0.8	1,063,744	101.4	0.8	996,596	93.7	0.8	999,899	100.3	0.8
	事務所銀行店舗	棟　数（棟）	286	101.8	1.1	288	100.7	1.1	291	101.0	1.1	279	95.9	1.1	291	104.3	1.1
		床面積（㎡）	21,725	104.2	0.6	22,108	101.8	0.6	22,198	100.4	0.6	21,098	95.0	0.5	22,669	107.4	0.6
		決定価格（千円）	498,291	101.1	0.4	530,253	106.4	0.4	539,829	101.8	0.4	470,653	87.2	0.4	540,889	114.9	0.4
	劇場病院	棟　数（棟）	17	94.4	0.1	18	105.9	0.1	18	100.0	0.1	18	100.0	0.1	18	100.0	0.1
		床面積（㎡）	2,114	94.8	0.1	2,513	118.9	0.1	2,513	100.0	0.1	2,482	98.8	0.1	2,482	100.0	0.1
		決定価格（千円）	48,810	93.5	0.0	73,556	150.7	0.1	73,556	100.0	0.1	81,173	110.4	0.1	81,173	100.0	0.1
	工場倉庫	棟　数（棟）	171	100.0	0.7	169	98.8	0.7	170	100.6	0.7	164	96.5	0.6	166	101.2	0.6
		床面積（㎡）	14,414	99.2	0.4	14,152	98.2	0.4	14,151	100.0	0.4	13,626	96.3	0.4	13,740	100.8	0.4
		決定価格（千円）	89,872	93.1	0.1	88,894	98.9	0.1	88,912	100.0	0.1	81,440	91.6	0.1	82,276	101.0	0.1
	その他	棟　数（棟）	2,380	99.4	9.2	2,354	98.9	9.1	2,366	100.5	9.1	2,358	99.7	9.1	2,364	100.3	9.0
		床面積（㎡）	99,482	99.3	2.6	98,443	99.0	2.6	98,402	100.0	2.5	97,607	99.2	2.5	96,867	99.2	2.5
		決定価格（千円）	514,082	93.8	0.4	516,071	100.4	0.4	533,244	103.3	0.4	506,743	95.0	0.4	508,445	100.3	0.4
	計	棟　数（棟）	20,883	100.0	80.9	20,960	100.4	80.9	21,097	100.7	80.9	21,104	100.0	81.2	21,271	100.8	80.9
		床面積（㎡）	2,150,278	100.0	56.1	2,166,074	100.7	56.2	2,183,357	100.8	56.1	2,186,211	100.1	56.8	2,205,696	100.9	56.3
		決定価格（千円）	55,940,152	100.0	44.9	57,639,364	103.0	45.3	59,479,400	103.2	45.5	56,158,309	94.4	45.5	58,004,505	103.3	45.3
非木造	住宅アパート	棟　数（棟）	1,665	101.3	6.5	1,681	101.0	6.5	1,689	100.5	6.5	1,679	99.4	6.5	1,694	100.9	6.4
		床面積（㎡）	347,570	101.0	9.1	354,293	101.9	9.2	359,200	101.4	9.2	357,425	99.5	9.3	359,471	100.6	9.2
		決定価格（千円）	11,572,304	98.4	9.3	12,311,246	106.4	9.7	12,820,339	104.1	9.8	12,321,159	96.1	10.0	12,500,893	101.5	9.8
	事務所銀行店舗	棟　数（棟）	449	99.6	1.7	448	99.8	1.7	448	100.0	1.7	428	95.5	1.6	444	103.7	1.7
		床面積（㎡）	172,649	100.0	4.5	168,949	97.9	4.4	168,825	99.9	4.3	161,192	95.5	4.2	168,431	104.5	4.3
		決定価格（千円）	8,803,447	98.8	7.1	8,785,241	99.8	6.9	8,806,018	100.2	6.7	8,173,193	92.8	6.6	8,686,349	106.3	6.8
	病院ホテル	棟　数（棟）	45	104.7	0.2	39	86.7	0.2	39	100.0	0.1	37	94.9	0.1	37	100.0	0.1
		床面積（㎡）	42,508	111.3	1.1	41,901	98.6	1.1	42,016	100.3	1.1	36,169	86.1	0.9	39,586	109.4	1.0
		決定価格（千円）	3,645,444	115.3	2.9	3,633,373	99.7	2.9	3,657,741	100.7	2.8	2,899,766	79.3	2.3	3,465,968	119.5	2.7
	工場倉庫	棟　数（棟）	1,473	100.3	5.7	1,477	100.3	5.7	1,502	101.7	5.8	1,455	96.9	5.6	1,523	104.7	5.8
		床面積（㎡）	1,044,241	100.9	27.2	1,046,180	100.2	27.1	1,064,308	101.7	27.3	1,030,971	96.9	26.8	1,071,561	103.9	27.3
		決定価格（千円）	43,023,308	98.5	34.5	43,170,268	100.3	34.0	44,518,272	103.1	34.0	42,480,532	95.4	34.4	43,939,900	103.4	34.3
	その他	棟　数（棟）	1,294	99.8	5.0	1,295	100.1	5.0	1,300	100.4	5.0	1,294	99.5	5.0	1,330	102.8	5.1
		床面積（㎡）	76,706	99.5	2.0	76,397	99.6	2.0	75,405	98.7	1.9	75,044	99.5	2.0	75,799	101.0	1.9
		決定価格（千円）	1,548,560	95.8	1.2	1,559,686	100.7	1.2	1,558,413	99.9	1.2	1,504,167	96.5	1.2	1,527,808	101.6	1.2
	計	棟　数（棟）	4,926	100.5	19.1	4,940	100.3	19.1	4,978	100.8	19.1	4,893	98.3	18.8	5,028	102.8	19.1
		床面積（㎡）	1,683,674	101.0	43.9	1,687,720	100.2	43.8	1,709,754	101.3	43.9	1,660,801	97.1	43.2	1,714,848	103.3	43.7
		決定価格（千円）	68,593,063	99.2	55.1	69,459,814	101.3	54.7	71,360,783	102.7	54.5	67,378,817	94.4	54.5	70,120,918	104.1	54.7
合計		棟　数（棟）	25,809	102.1	100.0	25,900	100.4	100.0	26,075	100.7	100.0	25,997	99.7	100.0	26,299	101.2	100.0
		床面積（㎡）	3,833,952	108.3	100.0	3,853,794	100.5	100.0	3,893,111	101.0	100.0	3,847,012	98.8	100.0	3,920,544	101.9	100.0
		決定価格（千円）	124,533,215	113.5	100.0	127,099,178	102.1	100.0	130,840,183	102.9	100.0	123,537,126	94.4	100.0	128,125,423	103.7	100.0

(5)固定資産税　償却資産・種類別　課税状況(免税点以上)

(単位:千円、%)

区分		年度	30	前年比	構成比	元	前年比	構成比	2	前年比	構成比	3	前年比	構成比	4	前年比	構成比
市長が決定したもの	構築物	決定価格	13,675,597	120.4	21.1	13,258,460	96.9	20.7	12,481,067	94.1	19.8	12,290,956	98.5	20.4	12,879,930	104.8	21.2
		課税標準額	13,564,633	120.8	21.6	13,253,943	97.7	21.3	12,477,828	94.1	20.3	12,003,791	96.2	20.7	12,878,822	107.3	21.7
	機械及び装置	決定価格	29,481,934	109.5	45.4	29,276,778	99.3	45.7	29,157,594	99.6	46.4	27,240,029	93.4	45.2	27,769,380	101.9	45.7
		課税標準額	28,751,846	109.9	45.7	28,584,195	99.4	45.9	28,406,513	99.4	46.3	26,055,210	91.7	45.0	27,193,277	104.4	45.7
	船舶	決定価格	1,123	56.2	0.0	1,470	130.9	0.0	355	24.1	0.0	0	0.0	0.0	822	0.0	0.0
		課税標準額	1,123	56.2	0.0	1,470	130.9	0.0	355	24.1	0.0	0	0.0	0.0	822	0.0	0.0
	航空機	決定価格	0	0.0	0.0	0	0.0	0.0	0	0.0	0.0	0	0.0	0.0	298	0.0	0.0
		課税標準額	0	0.0	0.0	0	0.0	0.0	0	0.0	0.0	0	0.0	0.0	298	0.0	0.0
	車両及び運搬具	決定価格	336,683	96.1	0.5	315,688	93.8	0.5	356,877	113.0	0.6	289,546	81.1	0.5	405,196	139.9	0.7
		課税標準額	336,683	96.1	0.5	315,688	93.8	0.5	356,877	113.0	0.6	284,471	79.7	0.5	405,196	142.4	0.7
	工具・器具備品	決定価格	5,456,551	112.5	8.4	5,386,767	98.7	8.4	5,339,130	99.1	8.5	5,107,248	95.7	8.5	4,879,934	95.5	8.0
		課税標準額	5,454,597	112.5	8.7	5,347,064	98.0	8.6	5,303,596	99.2	8.6	4,895,209	92.3	8.5	4,840,959	98.9	8.1
	小計	決定価格	48,951,888	100.0	75.4	48,239,163	98.5	75.3	47,335,023	98.1	75.3	44,927,779	94.9	74.6	45,935,560	102.2	75.6
		課税標準額	48,108,882	100.0	76.5	47,502,360	98.7	76.2	46,545,169	98.0	75.8	43,238,681	92.9	74.7	45,319,374	104.8	76.2
総務大臣が決定し配分したもの		決定価格	15,515,911	100.0	23.9	15,372,767	99.1	24.0	15,093,465	98.2	24.0	14,796,196	98.0	24.6	14,311,002	96.7	23.6
		課税標準額	14,430,116	100.0	22.9	14,453,022	100.2	23.2	14,447,353	100.0	23.5	14,200,853	98.3	24.5	13,744,440	96.8	23.1
県知事が決定し配分したもの		決定価格	423,880	100.0	0.7	413,773	97.6	0.6	451,710	109.2	0.7	524,192	116.0	0.9	487,517	93.0	0.8
		課税標準額	365,074	100.0	0.6	355,305	97.3	0.6	393,983	110.9	0.6	457,467	116.1	0.8	417,840	91.3	0.7
小計		決定価格	15,939,791	96.6	26.8	15,786,540	99.0	24.7	15,545,175	98.5	24.7	15,320,388	98.6	25.4	14,798,519	96.6	24.4
		課税標準額	14,795,190	89.2	25.6	14,808,327	100.1	23.8	14,841,336	100.2	24.2	14,658,320	98.8	25.3	14,162,280	96.6	23.8
合計		決定価格	64,891,679	107.6	100.0	64,025,703	98.7	100.0	62,880,198	98.2	100.0	60,248,167	95.8	100.0	60,734,079	100.8	100.0
		課税標準額	62,904,072	105.4	100.0	62,310,687	99.1	100.0	61,386,505	98.5	100.0	57,897,001	94.3	100.0	59,481,654	102.7	100.0

(6)国有資産等所在市町村交付金の推移

（単位：円、%）

区分＼年度	30	前年比	元	前年比	2	前年比	3	前年比	4	前年比
算定標準額	1,285,650,000	93.8	1,266,834,000	98.5	1,266,697,000	100.0	1,266,845,000	100.0	1,247,029,000	98.4
交付金額	17,998,900	93.8	17,735,400	98.5	17,734,400	100.0	17,735,600	100.0	17,458,100	98.4

交付金額

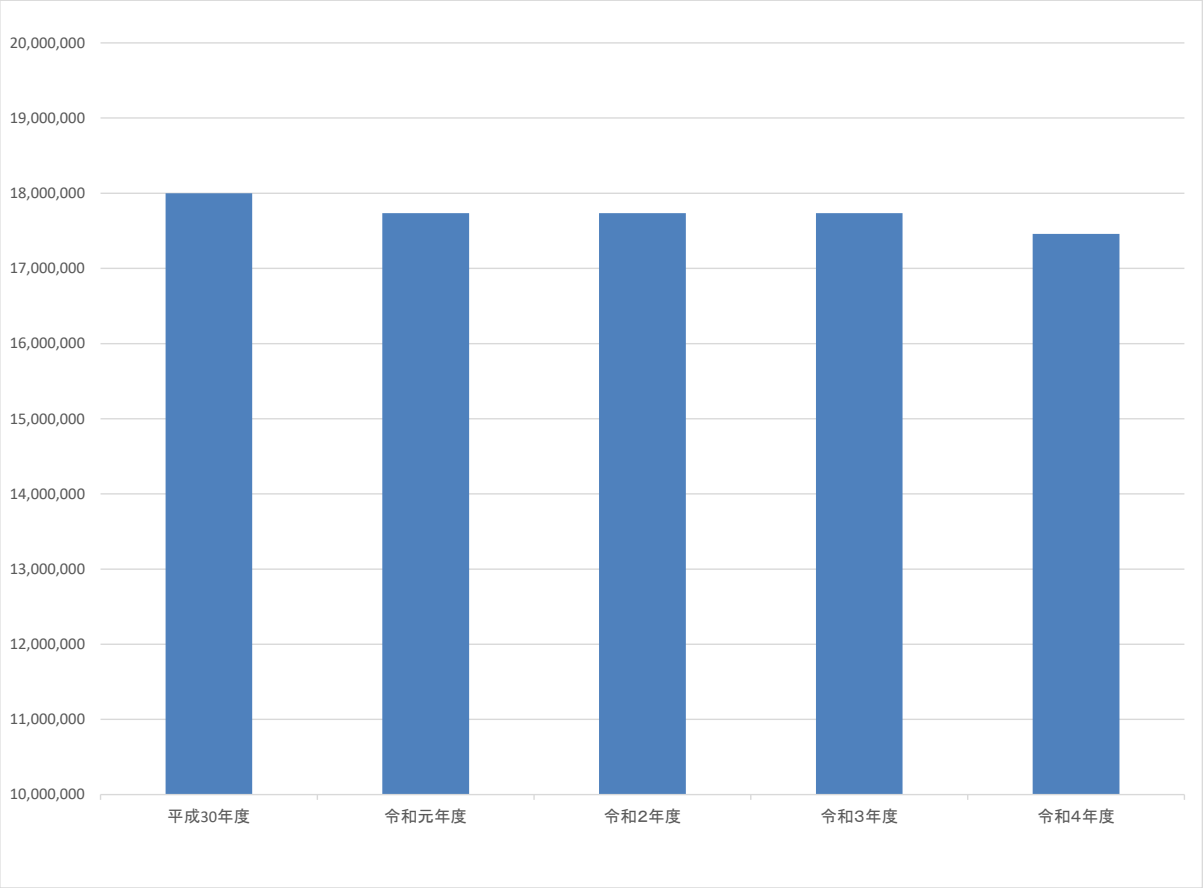

都 市 計 画 税

（1）都市計画税　資産別　納税義務者数(現年課税分、免税点以上)

（単位:人，%）

区分＼年度	30	前年比	構成比	元	前年比	構成比	2	前年比	構成比	3	前年比	構成比	4	前年比	構成比
土地	11,206	100.6	89.7	11,252	100.4	89.4	11,318	100.6	89.5	11,386	100.6	90.0	11,453	100.6	90.2
家屋	10,670	100.6	85.4	10,725	100.5	85.2	10,800	100.7	85.4	10,824	100.2	85.6	10,926	100.9	86.0
実数	12,487	100.4	－	12,535	100.4	－	12,591	100.4	－	12,649	100.5	－	12,700	100.4	－

（2）都市計画税　資産別　調定額(現年課税分)

（単位:千円，%）

区分＼年度	30	前年比	構成比	元	前年比	構成比	2	前年比	構成比	3	前年比	構成比	4	前年比	構成比
土地	189,079	99.6	56.8	188,063	99.5	56.4	186,970	99.4	56.1	185,532	99.2	57.3	185,367	99.9	56.3
家屋	136,514	97.0	41.0	141,188	103.4	42.4	146,207	103.6	43.9	138,123	94.5	42.7	143,688	104.0	43.7
合計	325,593	98.5	－	329,251	101.1	－	333,177	101.2	－	323,655	97.1	－	329,055	101.7	－

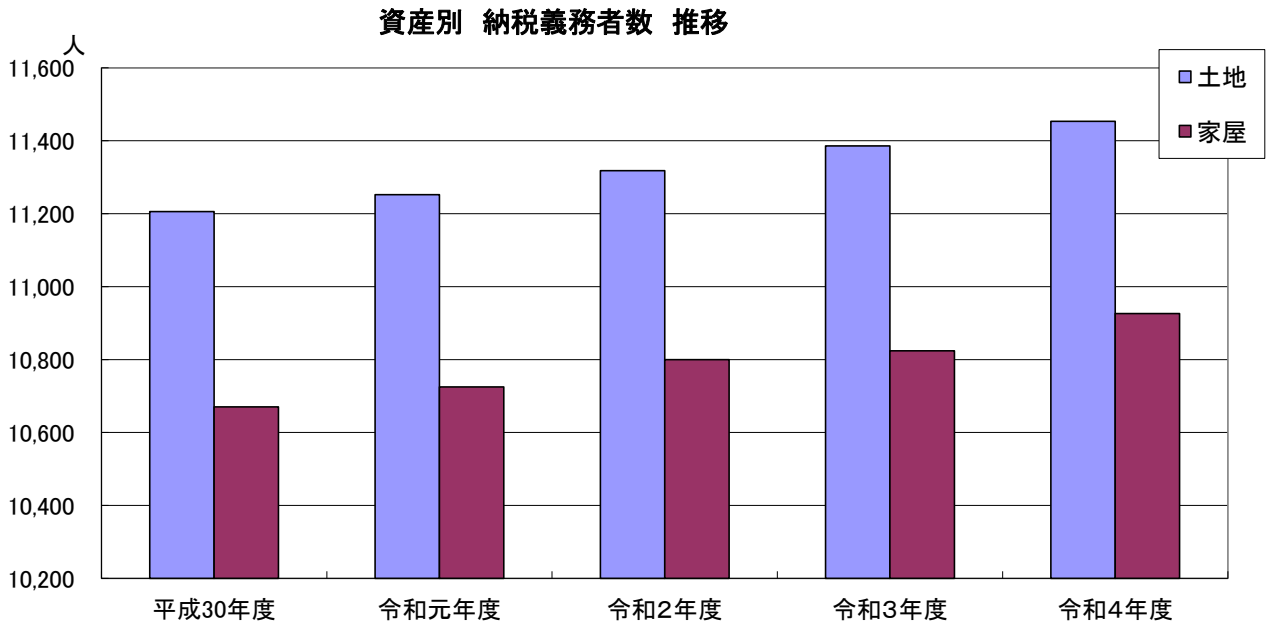

（3）都市計画税　土地・地目別　課税状況(免税点以上)

（単位：%）

区分		年度	30	前年比	構成比	元	前年比	構成比	2	前年比	構成比	3	前年比	構成比	4	前年比	構成比
農地		地積（千㎡）	378	95.9	8.3	373	98.7	8.2	364	97.6	8.0	351	96.4	7.7	334	95.2	7.3
		筆数（筆）	732	94.7	3.3	715	97.7	3.2	686	95.9	3.0	663	96.6	2.9	627	94.6	2.8
		課税標準額（千円）	4,442,838	92.5	7.0	4,309,744	97.0	6.9	4,112,175	95.4	6.6	3,788,797	92.1	6.1	3,572,244	94.3	5.8
宅地	小規模住宅用地	地積（千㎡）	2,051	101.2	45.1	2,069	100.9	45.4	2,092	101.1	45.9	2,102	100.5	46.1	2,116	100.7	46.5
		筆数（筆）	13,790	100.5	61.8	13,884	100.7	61.9	13,986	100.7	62.2	14,045	100.4	62.2	14,094	100.3	62.4
		課税標準額（千円）	23,158,200	100.8	36.6	23,159,758	100.0	36.8	23,323,707	100.7	37.3	23,174,533	99.4	37.5	23,284,525	100.5	37.7
	一般住宅用地	地積（千㎡）	444	99.6	9.8	445	100.2	9.8	442	99.3	9.7	443	100.2	9.7	442	99.8	9.7
		筆数（筆）	4,398	100.6	19.7	4,427	100.7	19.8	4,447	100.5	19.8	4,476	100.7	19.8	4,495	100.4	19.9
		課税標準額（千円）	10,081,171	100.0	15.9	10,033,192	99.5	16.0	9,903,212	98.7	15.8	9,772,288	98.7	15.8	9,844,840	100.7	15.9
	非住宅用地	地積（千㎡）	963	99.8	21.2	961	99.8	21.1	950	98.9	20.9	950	100.0	20.9	940	98.9	20.7
		筆数（筆）	1,934	100.1	8.7	1,946	100.6	8.7	1,921	98.7	8.5	1,899	98.9	8.4	1,876	98.8	8.3
		課税標準額（千円）	18,972,556	99.1	30.0	18,898,669	99.6	30.0	18,713,653	99.0	29.9	18,519,944	99.0	29.9	18,318,387	98.9	29.6
その他		地積（千㎡）	710	100.7	15.6	707	99.6	15.5	706	99.9	15.5	709	100.4	15.6	716	101.0	15.7
		筆数（筆）	1,448	101.4	6.5	1,442	99.6	6.4	1,455	100.9	6.5	1,482	101.9	6.6	1,509	101.8	6.7
		課税標準額（千円）	6,604,401	101.7	10.4	6,498,473	98.4	10.3	6,484,080	99.8	10.4	6,590,232	101.6	10.7	6,770,897	102.7	11.0
合計		地積（千㎡）	4,546	100.2	100.0	4,555	100.2	100.0	4,554	100.0	100.0	4,555	100.0	100.0	4,548	99.8	100.0
		筆数（筆）	22,302	100.3	100.0	22,414	100.5	100.0	22,495	100.4	100.0	22,565	100.3	100.0	22,601	100.2	100.0
		課税標準額（千円）	63,259,166	99.6	100.0	62,899,836	99.4	100.0	62,536,827	99.4	100.0	61,845,794	98.9	100.0	61,790,893	99.9	100.0

（4）都市計画税　家屋・構造別　課税状況（免税点以上）

（単位：%）

区分 ＼ 年度		30	前年比	構成比	元	前年比	構成比	2	前年比	構成比	3	前年比	構成比	4	前年比	構成比
木造	棟数（棟）	10,603	100.5	82.9	10,658	100.5	82.8	10,733	100.7	82.9	10,742	100.1	83.1	10,851	101.0	82.9
	床面積（㎡）	1,117,023	100.8	65.4	1,125,668	100.8	65.5	1,136,295	100.9	65.5	1,138,576	100.2	66.0	1,151,989	101.2	65.9
	決定価格(千円)	27,853,773	96.9	61.1	28,747,935	103.2	61.0	29,857,001	103.9	61.1	28,406,034	95.1	61.3	29,528,157	104.0	61.6
非木造	棟数（棟）	2,194	100.4	17.1	2,207	100.6	17.2	2,217	100.5	17.1	2,183	98.5	16.9	2,231	102.2	17.1
	床面積（㎡）	590,675	100.2	34.6	593,267	100.4	34.5	598,458	100.9	34.5	586,081	97.9	34.0	597,231	101.9	34.1
	決定価格(千円)	17,736,256	96.8	38.9	18,398,031	103.7	39.0	19,006,300	103.3	38.9	17,914,223	94.3	38.7	18,392,083	102.7	38.4
合計	棟数（棟）	12,797	100.5	100.0	12,865	100.5	100.0	12,950	100.7	100.0	12,925	99.8	100.0	13,082	101.2	100.0
	床面積（㎡）	1,707,698	100.6	100.0	1,718,935	100.7	100.0	1,734,753	100.9	100.0	1,724,657	99.4	100.0	1,749,220	101.4	100.0
	決定価格(千円)	45,590,029	96.8	100.0	47,145,966	103.4	100.0	48,863,301	103.6	100.0	46,320,257	94.8	100.0	47,920,240	103.5	100.0

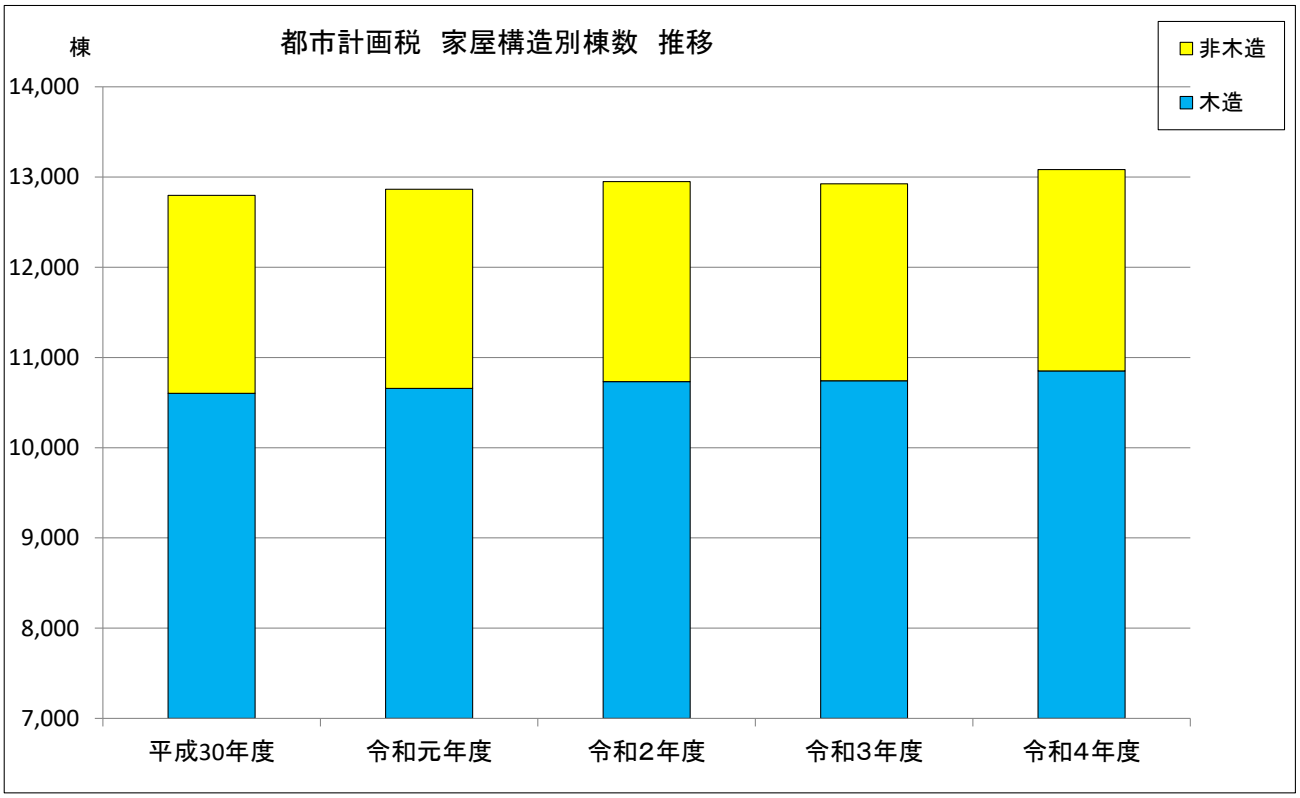

市たばこ税

（1）市たばこ税売渡し本数

年度	売渡し本数（本）	前年比（%）
30	64,668,169	95.6
元	62,088,204	96.0
2	59,044,130	95.1
3	59,734,661	101.2
4	60,427,086	101.2

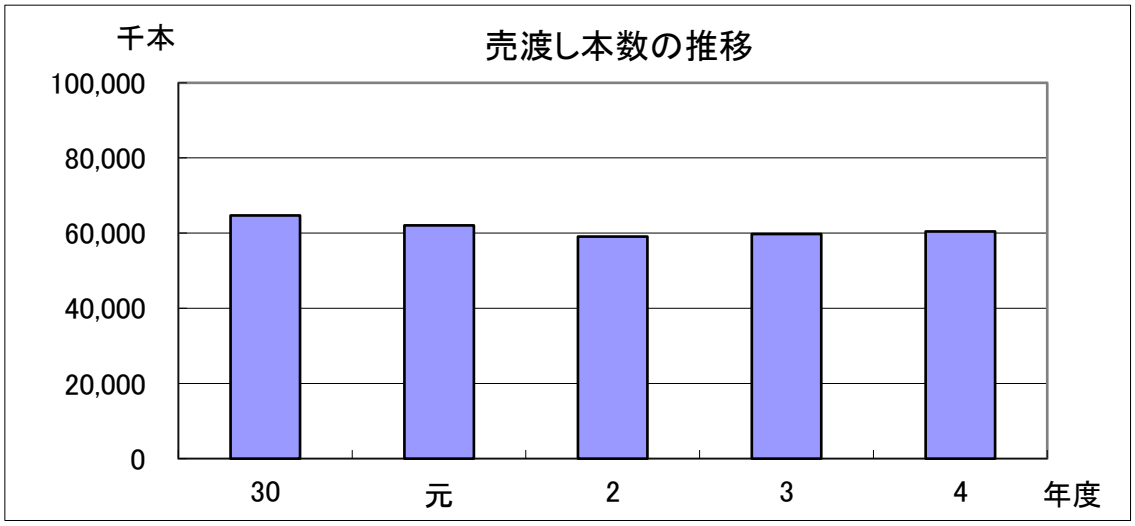

（2）市たばこ税調定額

年度	調定額（円）	前年比（%）
30	348,894,061	101.5
元	351,375,243	100.7
2	346,958,646	98.7
3	376,851,773	108.6
4	395,918,262	105.1

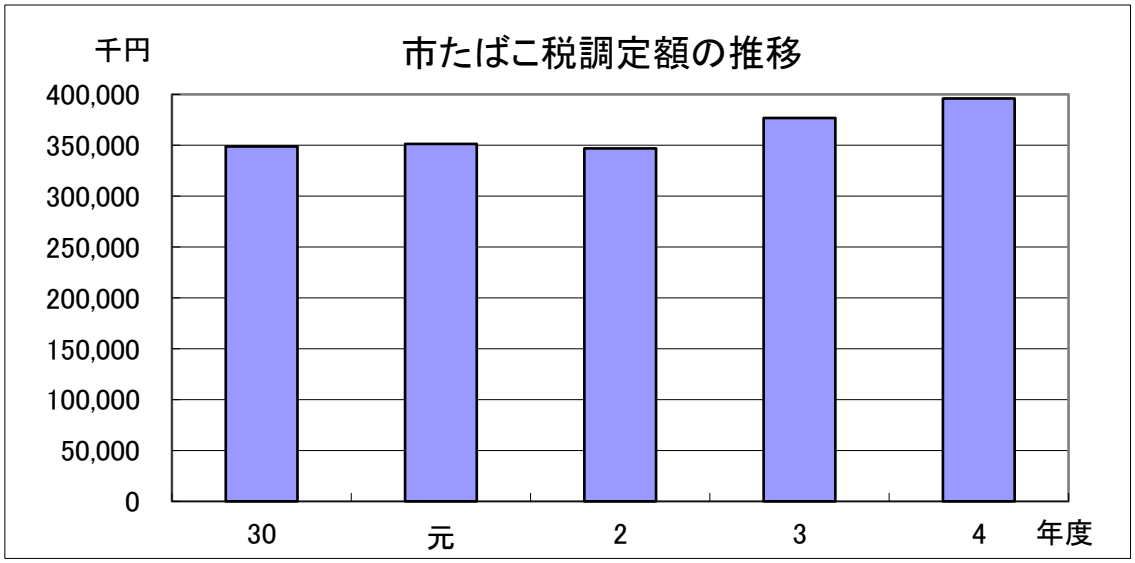

軽自動車税

軽自動車の車種別登録台数

各年4月1日現在(単位:台)

区分	年度	30	元	2	3	4
原動機付自転車	50cc以下	2,634	2,526	2,391	2,261	2,172
	50cc超90cc以下	251	257	257	264	279
	90cc超125cc以下	665	721	766	823	866
	ミニカー	46	43	46	49	48
	小　計	3,596	3,547	3,460	3,397	3,365
軽自動車	二輪(125cc超250cc以下)	927	940	951	963	999
	二輪(被けん引車)	23	28	26	23	25
	四輪貨物(自家用)	3,203	3,195	3,203	3,215	3,243
	四輪貨物(営業用)	113	114	112	119	130
	四輪乗用(自家用)	12,906	13,027	13,318	13,435	13,789
	四輪乗用(営業用)	0	0	0	0	0
	三輪	1	1	1	1	1
	小　計	17,173	17,305	17,611	17,756	18,187
小型特殊自動車	農耕作業用	333	335	334	349	356
	特殊作業用	109	105	105	101	110
	小　計	442	440	439	450	466
二輪の小型自動車(250cc超以上)		1,011	1,012	1,055	1,075	1,066
合　計		22,222	22,304	22,565	22,678	23,084

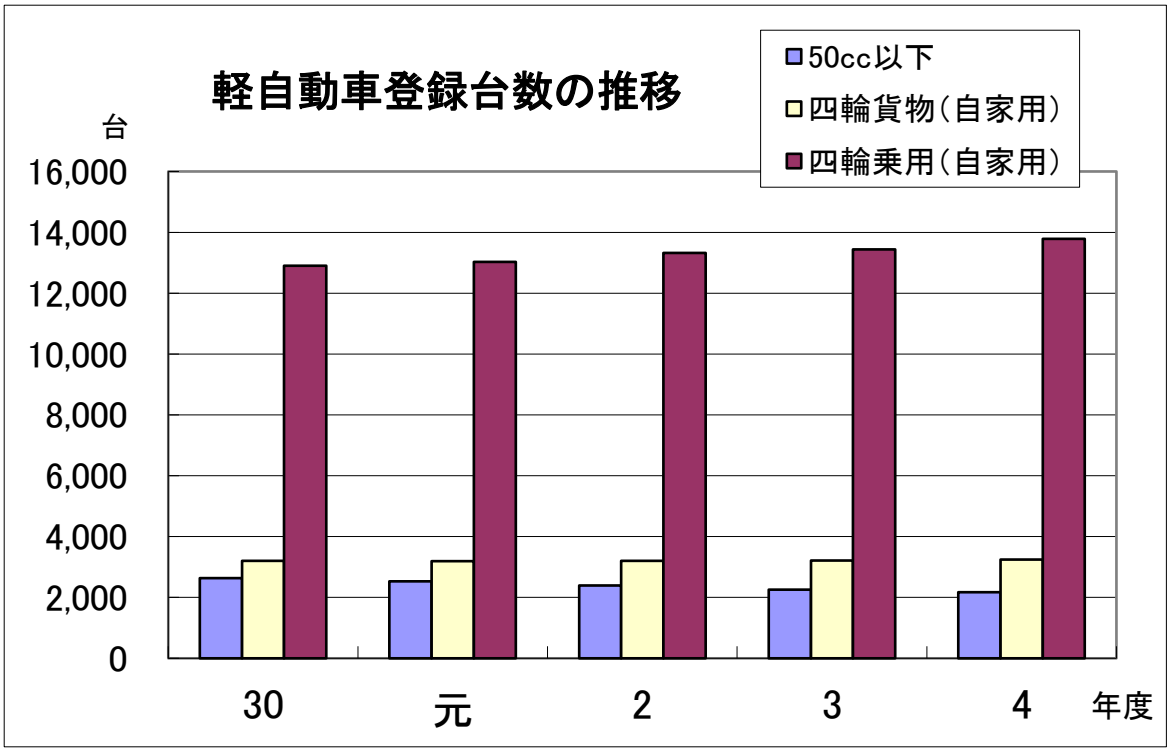

入　湯　税

入湯税課税状況

年度	入湯客数（人）	調定額（円）	収納額（円）
17	345,270	34,527,000	34,527,000
18	345,783	34,578,300	34,578,300
19	329,028	32,902,800	32,902,800
20	296,701	29,670,100	29,670,100
21	270,684	27,068,400	27,068,400
22	251,054	25,105,400	25,105,400
23	253,644	25,364,400	25,364,400
24	187,852	18,785,200	18,785,200

※平成１６年６月課税開始
平成２５年１月以降賦課対象事業者なし

税務証明事務取扱件数

種 別 ＼ 年 度	30	元	2	3	4
課税（非課税）証明	9,584	6,752	5,607	5,425	5,624
所得証明 （※1）	24	18	0	3	10
営業証明	28	35	58	26	20
納税証明	2,028	2,050	2,049	2,026	1,912
土地評価証明	1,920	1,903	1,872	2,006	1,866
家屋評価証明	848	866	833	866	784
公課証明	452	425	478	528	471
住宅用家屋証明	211	233	201	224	204
名寄台帳	493	455	618	466	503
台帳 （※2）	4	3	8	13	9
その他	497	383	493	404	409
合計件数	16,089	13,123	12,217	11,987	11,812

(※1)平成23年11月28日から所得証明は課税（非課税）証明書として交付しています。
(※2)平成24年4月1日から台帳・公図閲覧は建設課へ移管しました。

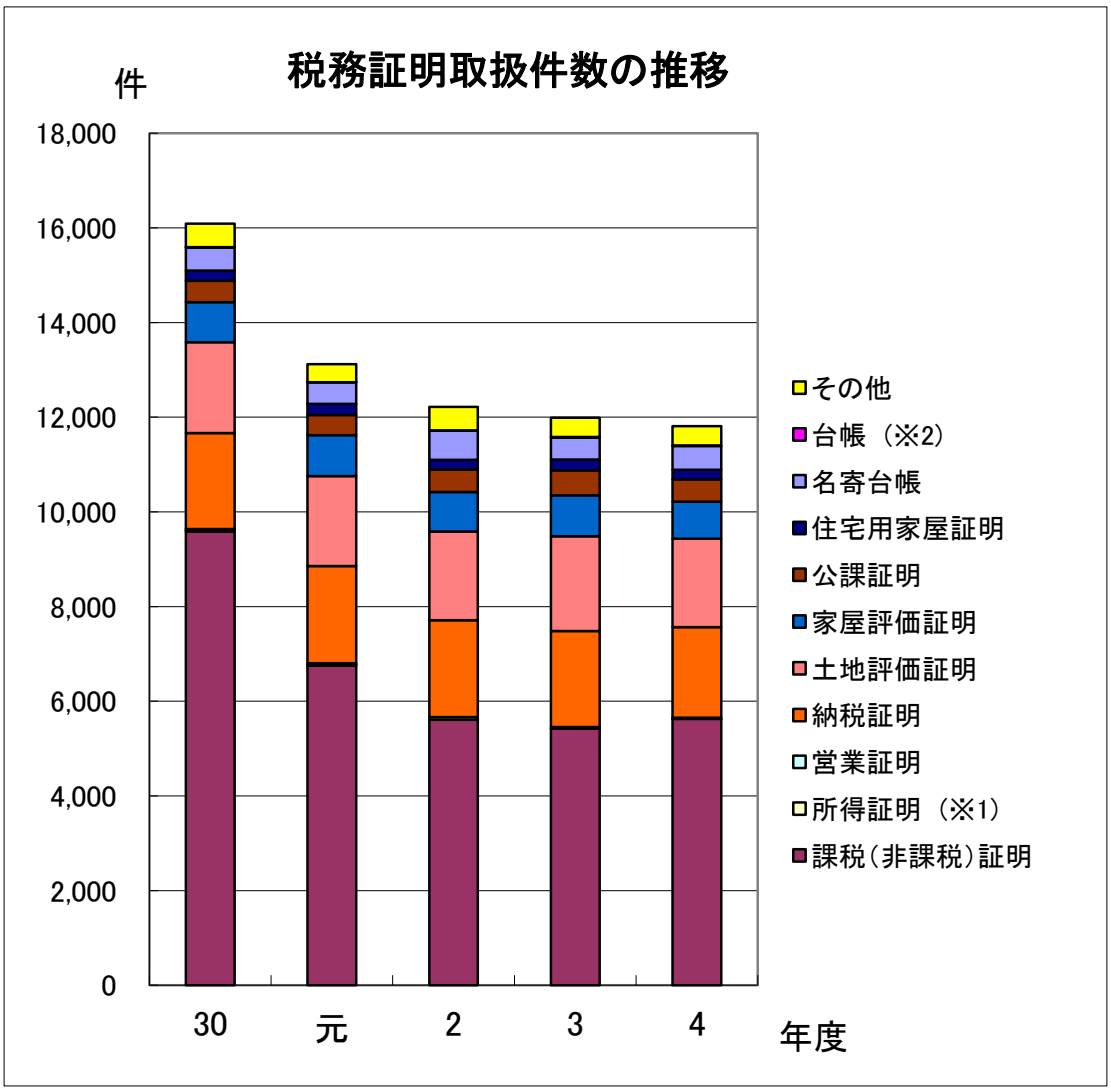

国民健康保険税

(1)調定額及び収納額の状況

（単位：千円、%）

区分 / 年度	調定額			収入済額			収納率
	現年課税分	滞納繰越分	合計	現年課税分	滞納繰越分	合計	
25	1,401,472	572,968	1,974,440	1,287,509	90,321	1,377,830	69.8
26	1,365,538	567,943	1,933,481	1,261,842	82,825	1,344,667	69.5
27	1,401,466	549,408	1,950,874	1,299,698	77,317	1,377,015	70.6
28	1,334,671	419,069	1,753,740	1,239,859	77,523	1,317,382	75.1
29	1,260,860	326,578	1,587,438	1,172,445	77,825	1,250,270	78.8
30	1,227,152	266,415	1,493,567	1,148,533	74,132	1,222,665	81.9
元	1,158,650	240,972	1,399,622	1,085,102	73,514	1,158,616	82.7
2	1,148,808	210,766	1,359,574	1,093,328	67,215	1,160,543	85.4
3	1,102,020	181,295	1,283,315	1,059,853	52,938	1,112,791	86.7
4	1,139,363	135,947	1,275,310	1,090,285	42,393	1,132,678	88.8

(2)加入状況

（単位：世帯、人、%）

区分 / 年度	世帯数	加入世帯数	加入割合	人口	被保険者数	加入割合
25	23,140	9,865	42.6	57,502	17,887	31.1
26	23,318	9,885	42.3	57,165	17,631	30.8
27	23,448	9,746	41.6	56,852	17,102	30.1
28	23,615	9,460	40.1	56,497	16,328	28.9
29	23,903	9,173	38.4	56,224	15,387	27.4
30	24,076	9,002	37.4	55,933	14,798	26.5
元	24,236	8,714	36.0	55,590	14,039	25.3
2	24,375	8,648	35.5	55,142	13,734	25.0
3	24,458	8,512	34.8	54,791	13,326	24.3
4	24,787	8,189	33.0	54,557	12,655	23.2

※加入世帯数及び被保険者数は年度平均

(3)医療費に占める割合

（単位：千円、%）

区分 / 年度	医療費	国民健康保険税調定額	割合
25	5,877,213	1,401,472	23.8
26	5,765,123	1,365,538	23.7
27	5,986,952	1,401,466	23.4
28	5,753,635	1,334,671	23.2
29	5,572,191	1,260,860	22.6
30	4,830,130	1,227,152	25.4
元	4,913,639	1,158,650	23.6
2	4,875,287	1,148,808	23.6
3	5,140,683	1,102,020	21.4
4	4,906,882	1,125,125	22.9

※医療費は、保険給付費、後期高齢者支援金及び介護納付金決算額の合計

収　　納

（1） 市税決算状況

（単位：千円、%）

区分 / 税目	平成29年度			平成30年度			令和元年度		
	調定額	収入済額	収納率	調定額	収入済額	収納率	調定額	収入済額	収納率
市民税	3,631,554	3,481,101	95.9	3,659,424	3,539,955	96.7	3,650,252	3,543,088	97.1
個人	3,071,302	2,927,176	95.3	3,056,492	2,942,159	96.3	3,034,966	2,931,381	96.6
現年課税分	2,930,266	2,886,245	98.5	2,939,956	2,900,613	98.7	2,931,963	2,894,446	98.7
滞納繰越分	141,036	40,931	29.0	116,536	41,546	35.7	103,003	36,935	35.9
法人	560,252	553,925	98.9	602,932	597,796	99.1	615,286	611,707	99.4
現年課税分	554,388	552,892	99.7	597,700	596,900	99.9	611,518	610,884	99.9
滞納繰越分	5,864	1,033	17.6	5,232	896	17.1	3,768	823	21.8
固定資産税	4,083,821	3,959,964	97.0	4,102,217	3,995,584	97.4	4,130,077	4,033,610	97.7
固定資産税	4,064,631	3,940,774	97.0	4,084,218	3,977,585	97.4	4,112,342	4,015,875	97.7
現年課税分	3,942,851	3,909,627	99.2	3,983,454	3,951,253	99.2	4,013,049	3,984,406	99.3
滞納繰越分	121,780	31,147	25.6	100,764	26,332	26.1	99,293	31,469	31.7
交付金	19,190	19,190	100.0	17,999	17,999	100.0	17,735	17,735	100.0
軽自動車税	146,059	138,663	94.9	151,331	144,751	95.7	157,094	150,334	95.7
環境性能割	0	0	0.0	0	0	0.0	831	831	100.0
種別割現年課税分	0	0	0.0	0	0	0.0	0	0	0.0
種別割滞納繰越分	0	0	0.0	0	0	0.0	0	0	0.0
軽自動車税現年課税分	139,555	136,914	98.1	145,477	143,275	98.5	150,479	148,106	98.4
軽自動車税滞納繰越分	6,504	1,749	26.9	5,854	1,476	25.2	5,784	1,397	24.2
市たばこ税	343,658	343,658	100.0	348,894	348,894	100.0	351,375	351,375	100.0
特別土地保有税	0	0	0.0	0	0	0.0	0	0	0.0
現年課税分	0	0	0.0	0	0	0.0	0	0	0.0
滞納繰越分	0	0	0.0	0	0	0.0	0	0	0.0
都市計画税	341,312	330,571	96.9	334,313	325,027	97.2	337,904	329,989	0.0
現年課税分	330,518	327,812	99.2	325,593	322,749	99.1	329,251	327,248	0.0
滞納繰越分	10,794	2,759	25.6	8,720	2,278	26.1	8,653	2,741	31.7
入湯税	0	0	0.0	0	0	0.0	0	0	0.0
市税合計	8,546,404	8,253,957	96.6	8,596,179	8,354,211	97.2	8,626,702	8,408,396	97.5
現年課税分	8,127,375	8,041,173	98.9	8,219,450	8,139,884	99.0	8,406,201	8,335,031	0.0
滞納繰越分	279,474	75,870	27.1	231,252	71,052	30.7	220,501	73,365	33.3

区分 / 税目	令和2年度			令和3年度			令和4年度		
	調定額	収入済額	収納率	調定額	収入済額	収納率	調定額	収入済額	収納率
市民税	3,527,835	3,429,347	97.2	3,416,692	3,331,141	97.5	3,426,400	3,356,914	98.0
個人	3,061,969	2,971,534	97.0	2,984,801	2,902,353	97.2	2,970,987	2,904,538	97.8
現年課税分	2,968,926	2,938,978	99.0	2,902,435	2,877,362	99.1	2,904,640	2,876,253	99.0
滞納繰越分	93,043	32,556	35.0	82,366	24,991	30.3	66,347	28,285	42.6
法人	465,866	457,813	98.3	431,891	428,788	99.3	455,413	452,376	99.3
現年課税分	463,377	457,214	98.7	424,887	423,612	99.7	452,734	451,605	99.8
滞納繰越分	2,489	599	24.1	7,004	5,176	73.9	2,679	771	28.8
固定資産税	4,164,954	4,071,589	97.8	4,009,818	3,941,159	98.3	4,193,300	4,137,074	98.7
固定資産税	4,147,220	4,053,855	97.7	3,992,082	3,923,423	98.3	4,175,842	4,119,616	98.7
現年課税分	4,056,853	4,022,867	99.2	3,907,246	3,890,261	99.6	4,114,395	4,095,588	99.5
滞納繰越分	90,367	30,988	34.3	84,836	33,162	39.1	61,447	24,028	39.1
交付金	17,734	17,734	100.0	17,736	17,736	100.0	17,458	17,458	100.0
軽自動車税	168,134	162,525	96.7	173,386	167,875	96.8	185,640	181,084	97.5
環境性能割	5,369	5,369	100.0	5,696	5,696	100.0	10,275	10,275	100.0
種別割現年課税分	157,129	155,346	98.9	162,500	160,813	99.0	171,184	169,455	99.0
種別割滞納繰越分	0	0	0.0	1,756	598	34.1	2,696	1,021	37.9
軽自動車税現年課税分	0	0	0.0	0	0	0.0	0	0	0.0
軽自動車税滞納繰越分	5,636	1,810	32.1	3,434	768	22.4	1,485	333	22.4
市たばこ税	346,959	346,959	100.0	376,852	376,852	100.0	395,918	395,918	100.0
特別土地保有税	0	0	0.0	0	0	0.0	0	0	0.0
現年課税分	0	0	0.0	0	0	0.0	0	0	0.0
滞納繰越分	0	0	0.0	0	0	0.0	0	0	0.0
都市計画税	340,539	334,080	98.1	328,907	323,983	98.5	332,714	328,520	98.7
現年課税分	333,178	331,535	99.5	323,129	321,724	99.6	328,290	326,790	99.5
滞納繰越分	7,361	2,545	34.6	5,778	2,259	39.1	4,424	1,730	39.1
入湯税	0	0	0.0	0	0	0.0	0	0	0.0
市税合計	8,548,421	8,344,500	97.6	8,305,655	8,141,010	98.0	8,533,972	8,399,510	98.4
現年課税分	8,349,525	8,276,002	99.1	8,120,481	8,074,056	99.4	8,394,894	8,343,342	99.4
滞納繰越分	198,896	68,498	34.4	185,174	66,954	36.2	139,078	56,168	40.4

（２）税目別不納欠損の状況

（単位：件、千円）

区分 税目	平成30年度		令和元年度		令和2年度		令和3年度		令和4年度	
	件数	税額	件数	税額	件数	税額	件数	税額	件数	税額
市民税（個人）	228	10,780	221	10,464	182	7,708	327	16,417	19	933
市民税（法人）	24	1,418	18	1,090	13	623	9	424	1	50
固定資産税	146	7,351	138	6,117	83	8,378	148	6,875	9	226
軽自動車税	173	751	219	1,064	76	381	229	1,327	20	152
都市計画税	146	633	138	533	83	689	148	468	9	16
計	717	20,933	734	19,268	437	17,779	861	25,511	58	1,377
国民健康保険税	352	27,979	338	28,524	180	15,192	366	32,647	15	1,249
合　計	1,069	48,912	1,072	47,792	617	32,971	1,227	58,158	73	2,626

(3)口座振替利用状況

（各年4月1日現在　単位:人、%）

年度・税目	区分	納税義務者数	利用者数	加入率
30	個人市民税	7,502	2,744	36.6%
	固定資産税・都市計画税	23,099	12,185	52.8%
	軽自動車税	21,955	3,538	16.1%
	国民健康保険税	7,356	3,270	44.5%
	計	59,912	21,737	36.3%
元	個人市民税	11,433	2,697	23.6%
	固定資産税・都市計画税	23,202	12,126	52.3%
	軽自動車税	22,194	3,418	15.4%
	国民健康保険税	7,129	3,200	44.9%
	計	63,958	21,441	33.5%
2	個人市民税	11,399	2,522	22.1%
	固定資産税・都市計画税	23,300	11,971	51.4%
	軽自動車税	22,476	3,340	14.9%
	国民健康保険税	8,832	4,786	54.2%
	計	66,007	22,619	34.3%
3	個人市民税	11,387	2,400	21.1%
	固定資産税・都市計画税	23,359	11,812	50.6%
	軽自動車税	22,615	3,256	14.4%
	国民健康保険税	8,808	2,897	32.9%
	計	66,169	20,365	30.8%
4	個人市民税	11,293	2,363	20.9%
	固定資産税・都市計画税	23,455	11,666	49.7%
	軽自動車税	23,021	3,225	14.0%
	国民健康保険税	8,545	2,845	33.3%
	計	66,314	20,099	30.3%

（4）滞納処分の状況

（単位：件）

年度・区分	処分事項	差押	交付要求 参加差押	換価 （公売）
30	給与	2	0	70
	不動産	4	17	2
	債権	405	0	344
	計	411	17	416
元	給与	29	0	77
	不動産	28	54	0
	債権	384	0	344
	計	441	54	421
2	給与	48	0	124
	不動産	17	31	0
	債権	132	1	251
	計	197	32	375
3	給与	67	0	199
	不動産	24	42	0
	債権	75	3	116
	計	166	45	315
4	給与	69	0	265
	不動産	7	16	0
	債権	110	4	147
	計	186	20	412

(5)督促及び催告発送件数

（単位:件）

区分	年度	30	元	2	3	4
市県民税	1	1,192	1,129	940	975	942
	2	1,222	1,291	1,051	953	982
	3	1,221	1,178	1,125	1,069	979
	4	1,211	1,177	1,055	974	955
	随時	47	74	57	60	47
	計	4,893	4,849	4,228	4,031	3,905
固定資産税都市計画税	1	1,741	1,798	1,650	1,623	1,452
	2	1,818	1,881	1,682	1,796	1,853
	3	2,113	1,988	1,733	1,695	1,614
	4	1,678	1,884	1,567	1,490	1,514
	随時	7	9	7	7	12
	計	7,357	7,560	6,639	6,611	6,445
軽自動車税		2,401	2,438	1,875	2,126	1,863
国民健康保険税	1	1,220	1,166	1,019	1,016	1,047
	2	1,102	1,159	959	863	899
	3	1,086	1,003	940	827	846
	4	1,031	982	862	857	795
	5	963	958	848	743	765
	6	981	949	850	750	751
	7	989	956	850	701	741
	8	926	912	777	714	743
	随時	107	84	100	87	89
	計	8,405	8,169	7,205	6,558	6,676
督促合計		23,056	23,016	19,947	19,326	18,889
催告合計		5,607	6,235	4,885	5,970	4,400

※特別徴収を除く